RED LUPA
Evaluamos qué hace el Estado para localizar a las personas desaparecidas

Ciudad de México

Actualizado:
16 de mayo de 2023

Calificación: **Nivel medio superior de gravedad**

La Ciudad de México, cuenta con 16 demarcaciones territoriales. De acuerdo con el Censo de Población y Vivienda de 2020, Ciudad de México tiene una población de 9,209,944 habitantes, de los cuales la mayor parte se concentra en Iztapalapa.

Con corte al 16 de mayo, Ciudad de México tenía:

	2022	2023
Personas desaparecidas	4,021	5,475
Hombres desaparecidos	2,527 (62.84%*)	3,277 (59.85%*)
Mujeres desaparecidas	1,410 (35.06%*)	1,971 (36%*)

*El porcentaje se toma con base en el total de personas desaparecidas

24% son menores de edad

En 2022, **951 personas tenían menos de 18 años cuando fueron desaparecidas**, siendo la mayoría niñas, exactamente el **56.05%**

276
Niñas fueron desaparecidas en un año, de mayo de 2022 a mayo de 2023.

Total de personas desaparecidas y no localizadas por año

Descarga el gráfico

418
Nuevos casos del 1 de enero al 16 de mayo de 2023.

Los casos de desaparición en la Ciudad de México comienzan a ser registrados a partir del 2000, los casos comenzaron a aumentar en el 2009, siendo **el 2022 el año con la mayor concentración de casos**, con 1292 personas que continúan desaparecidas. A partir del 2019 el aumento de los casos ha sido una constante.

Distribución por rango de edad de personas desaparecidas a mayo de 2022

Descarga el gráfico

36% de los casos de personas desaparecidas y no localizadas está en el rango de edad entre los 15 y 29 años.

Hay 256 casos sin edad de referencia.

El 27% de los casos de mujeres desaparecidas y no localizadas está en el rango de edad entre los 15 y 19 años.

Hay 54 casos sin edad de referencia.

Distribución por rango de edad de mujeres desaparecidas a mayo de 2022

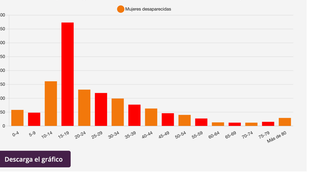

Descarga el gráfico

Desapariciones por municipio a mayo de 2022

Los 5 municipios con más desapariciones

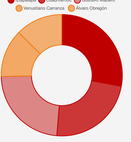

«La alcaldía de Iztapalapa pasó de 597 a 782 casos de personas desaparecidas en un año.»

Al 16 de mayo de 2023

Iztapalapa concentra la mayor cantidad de casos de personas desaparecidas, para mayo de 2023, continuó como el municipio con más casos, pasando de 597 a 782 casos. En los demás municipios, los casos también han aumentado.

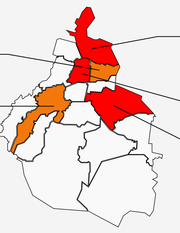

Venustiano Carranza
273

Álvaro Obregón
259

Gustavo Madero
499

Cuauhtémoc
500

Iztapalapa
597

Análisis institucional y del marco jurídico del estado

- Existentes o creadas
- Inexistentes o por crear

Comisión de Búsqueda
Ver sitio web →

Fiscalía Especializada
Ver sitio web →

Comisión de Víctimas
Ver sitio web →

Consejo Ciudadano

Centro de Identificación

Panteón Forense

Ley de Víctimas
Ver sitio web →

Ley de Desaparición
Ver sitio web →

Ley en DEAPD
Ver sitio web →

RED LUPA
Seguimiento y vigilancia de la Ley general en materia de desaparición forzada de personas, desaparición cometida por particulares y del sistema nacional de búsqueda de personas

IMDHD
Instituto Mexicano de Derechos Humanos y Democracia, A.C.

HEINRICH BÖLL STIFTUNG
CIUDAD DE MÉXICO

Volver al IMDHD
¿Cómo se hizo la evaluación?
Conoce el proyecto

Este sitio web ha sido creado y mantenido con el apoyo financiero de la Unión Europea. Su contenido es responsabilidad exclusiva de IMDHD y no necesariamente refleja los puntos de vista de la Unión Europea

Unión Europea