RED LUPA
Evaluamos qué hace el Estado para localizar a las personas desaparecidas

Actualizado:
16 de mayo de 2024

Baja California

Calificación: **Nivel medio superior de gravedad**

El estado de Baja California cuenta con 7 municipios en los que se divide su territorio. De acuerdo con el Censo de Población y Vivienda de 2020, Baja California tiene una población de 3,769,020 habitantes de los cuales la mayor parte se concentra en la ciudad de Tijuana.

Con corte al 16 de mayo, Baja California tenía:

2022	2023	2024
Personas desaparecidas		
1,556	2,380	2,780↑
Hombres desaparecidos		
1,025 67.85%*	1,693 71.23%*	2,042↑ 73.45%*
Mujeres desaparecidas		
526 33.8%*	682 28.66%*	733↑ 26.37%*

*El porcentaje es en referencia al total de personas desaparecidas en el respectivo año.

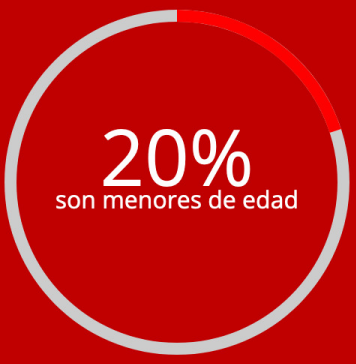

Al 16 de mayo de 2024, **544 personas tenían menos de 18 años cuando fueron desaparecidas**, siendo la mayoría niñas, exactamente el 59.38%

7

Niñas fueron desaparecidas de enero a mayo de 2024.

Total de personas desaparecidas y no localizadas por año

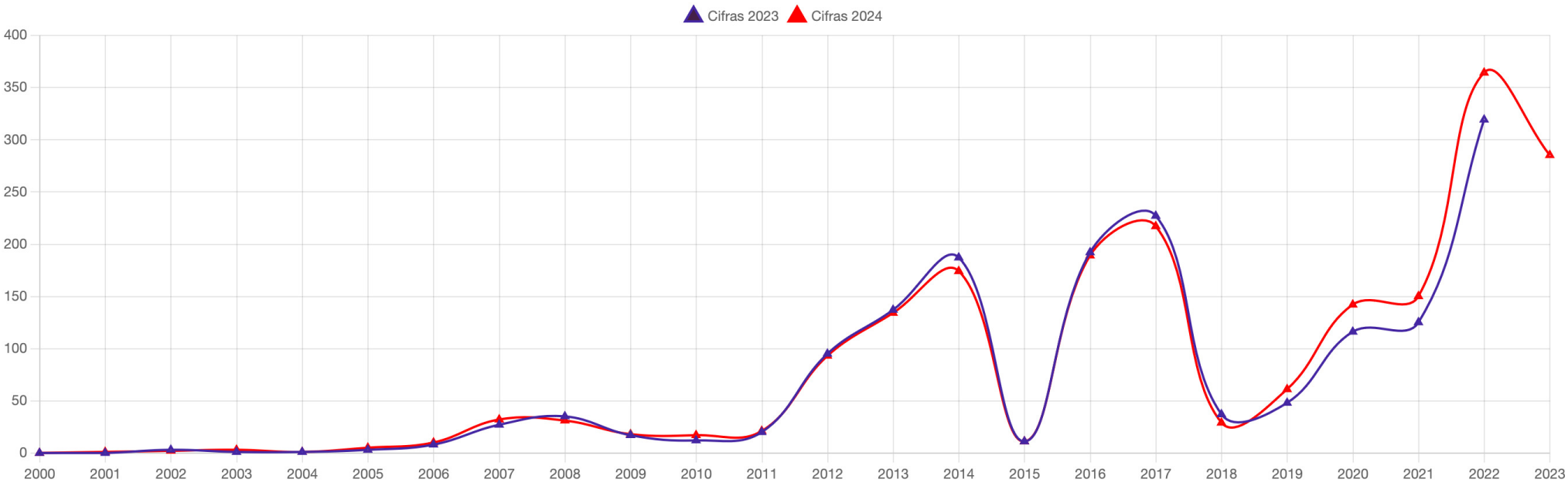

90

Nuevos casos del 1 de enero al 16 de mayo de 2024.

Los casos de desaparición en Baja California comienzan a ser registrados a partir del 2006, siendo el 2022 el año con la mayor concentración de casos, **con 364 personas que continúan desaparecidas. El 2023 es el segundo año con más desapariciones con 285 casos.** A partir del 2018 hubo un descenso en el número de casos, sin embargo **para el 2020 los casos continuaron aumentando y no se han detenido.**

Distribución por rango de edad de personas desaparecidas a mayo de 2024

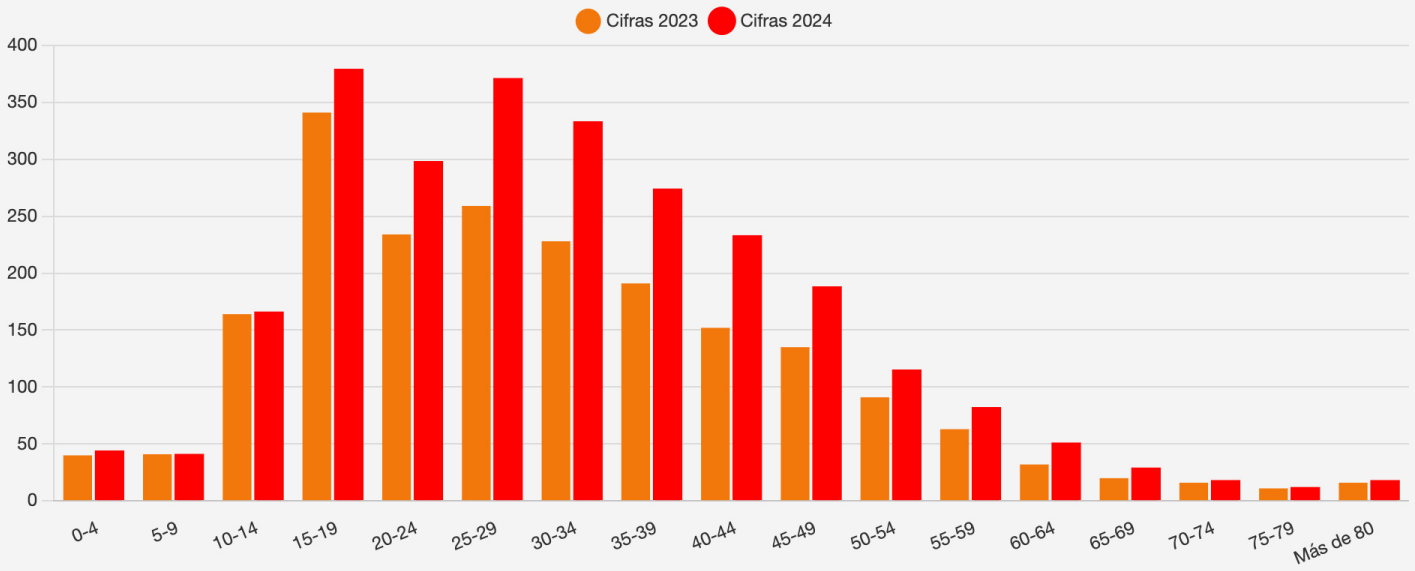

37.69% de los casos de personas desaparecidas y no localizadas está en el rango de edad entre los 15 y 29 años.

Hay 128 casos sin edad de referencia.

Distribución por rango de edad de mujeres desaparecidas a mayo de 2024

El 26.36% de los casos de mujeres desaparecidas y no localizadas está en el rango de edad entre los 15 y 19 años.

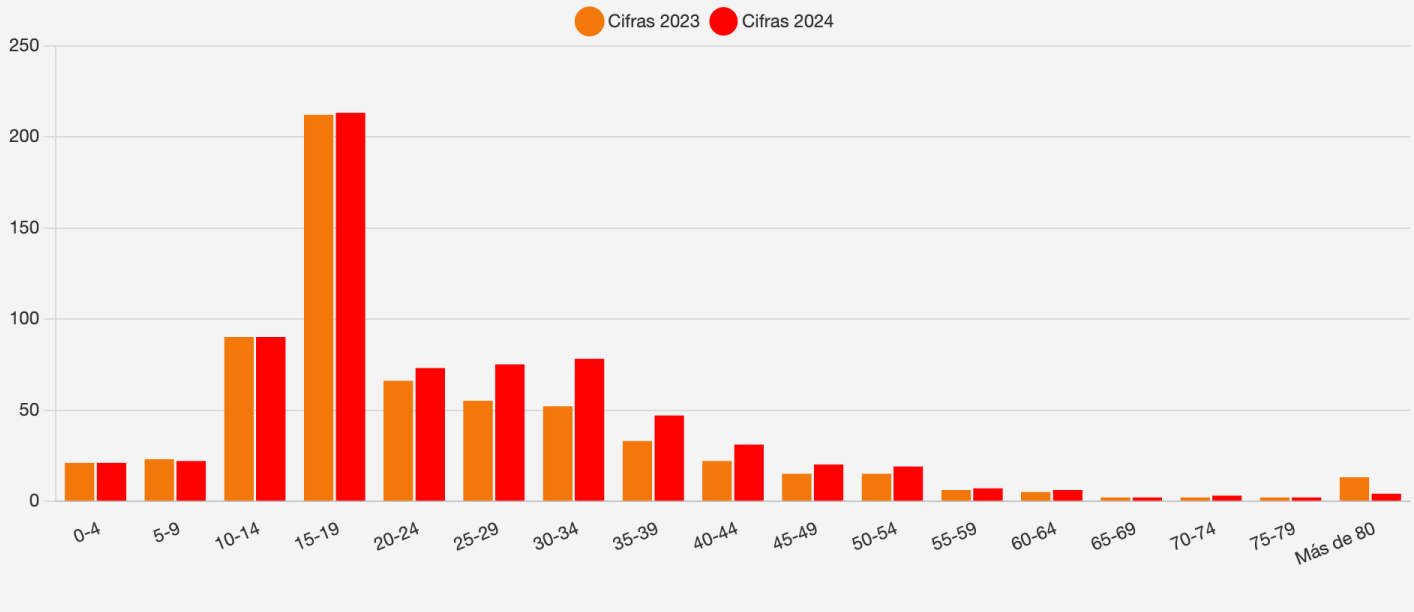

Desapariciones por municipio a mayo de 2024

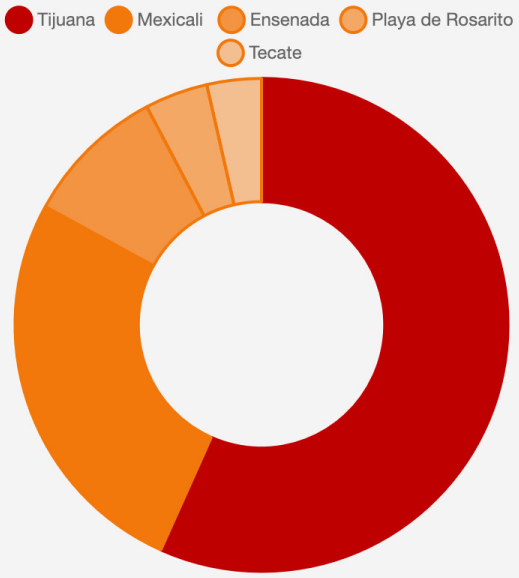

Los 5 municipios con más desapariciones

> ***«El municipio de Tijuana pasó de 1244 a 1494 casos de personas desaparecidas en un año.»***

Al 16 de mayo de 2024

Tijuana concentra la mayor cantidad de casos de personas desaparecidas, para mayo de 2024, continuó como el municipio con más casos, pasando de 1244 a 1494 casos. En los demás municipios los casos aumentaron, la única modificación importante fue que Tecate regresó a los 5 primeros lugares.

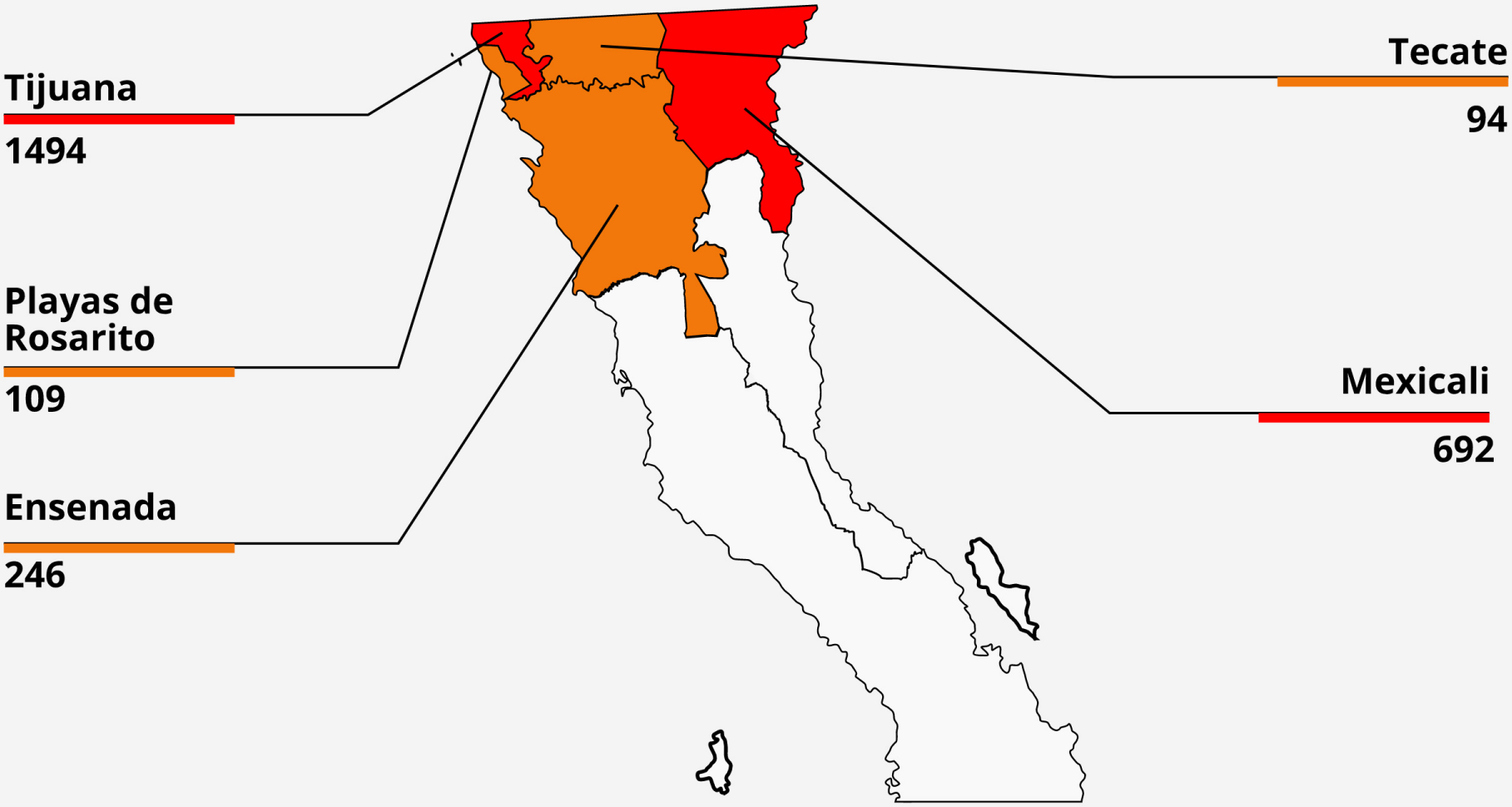

Análisis territorial

En relación al análisis territorial, las personas que forman parte de la Red y que están activas en Baja California, han compartido sus perspectivas. Según su experiencia, en este estado existen ciertos aspectos que merecen señalarse:

«En el 2017 empezó la ola de violencia en Ensenada. No ha parado y va en aumento.»

«En 2022 ha crecido mucho la cifra de personas desaparecidas.»

«En Tijuana se tienen 12,000 cuerpos sin identificar. Un 40% traen identificación pero no hay un seguimiento de búsqueda de familiares. Todo va a la fosa común.»

«Hay 23 colectivos en todo el estado pero se siguen sumando municipios.»

«Mexicali: desplazados, migración, fosas y de todo. El cartel de los rusos que opera en zona de Mexicali. Se les atribuye a ellos las últimas desapariciones de muchachos en los bares, también se llevan chicas para trata donde hay cruce fronterizo.»

«Tecate: cruce migratorio, se han encontrado restos de personas migrantes (osamentas, cuerpos en descomposición) de Brasil, Guatemala y El Salvador.»

«Las búsquedas de personas desaparecidas se realizan en todo el estado.»

«En San Felipe y San Quintín han trabajado y encontrado fosas, todavía no se ha definido si son más hombres o mujeres, los cuerpos han sido inhumados.»

«En Ensenada se han incrementado los feminicidios.»

«Existe la instalación de células del crimen organizado en las zonas serranas.»

«El año pasado, en 2022 se han registrado hasta 7 homicidios al día.»

«En Rosarito se encuentran instalados los grandes capos de los carteles.»

«Hay un megaproyecto, un tren que va a cruzar desde Estados Unidos hasta los Cabos.»

«El Valle de Guadalupe se convirtió en zona turística y vinícola sin tomar en cuenta el daño mayúsculo a los mantos acuíferos.»

Análisis institucional y del marco jurídico del estado

🟢 Existentes o creadas

🔴 Inexistentes o por crear

🟢 **Comisión de Búsqueda**
Ver sitio web →

🟢 **Fiscalía Especializada**
Ver sitio web →

🟢 **Comisión de Víctimas**
Ver sitio web →

🔴 **Consejo Ciudadano**

🔴 **Centro de identificación**

🔴 **Panteón Forense**

🟢 **Ley de Víctimas**
Ver sitio web →

🟢 **Ley de Desaparición**
Ver sitio web →

🟢 **Ley en DEAPD**
Ver sitio web →

RED LUPA
Evaluamos qué hace el
Estado para localizar a las
personas desaparecidas

Seguimiento y vigilancia de la Ley general en materia de desaparición forzada de personas, desaparición cometida por particulares y del sistema nacional de búsqueda de personas

IMDHD
INSTITUTO MEXICANO DE DERECHOS
HUMANOS Y DEMOCRACIA, A.C.

HEINRICH BÖLL STIFTUNG
CIUDAD DE MÉXICO

IMDHD | 2024

Este sitio web ha sido creado y mantenido con el apoyo financiero de la Unión Europea. Su contenido es responsabilidad exclusiva de IMDHD y no necesariamente refleja los puntos de vista de la Unión Europea

Unión Europea