RED LUPA
Evaluamos qué hace el
Estado para localizar a las
personas desaparecidas

Tabasco

Actualizado:
16 de mayo de 2025

Calificación: Nivel extraordinario de gravedad

Centro concentra la mayor cantidad de casos de personas desaparecidas, para mayo de 2024, continuó como el municipio con más casos, pasando de 143 a 309 casos. Huimanguillo y Cárdenas ingresaron dentro de los 5 municipios con el número más alto de personas desaparecidas en 2024.

Con corte al 16 de mayo de 2025, Tabasco tenía:

2022	2023	2024	2025
Personas desaparecidas			
220	254	467	3,952
Hombres desaparecidos			
123 56%*	153 60.24%*	227 49%*	1,816 51%*
Mujeres desaparecidas			
97 44%*	99 38.98%*	237 51%*	1,761 49%*

*El porcentaje se toma con base en el total de personas desaparecidas

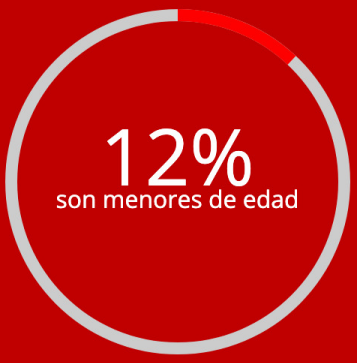

En 2025, 421 personas tenían menos de 18 años cuando fueron desaparecidas, siendo la mayoría niñas, exactamente el 71.97%

El aumento de niñas, niños y adolescentes desaparecidos de mayo de 2024 a mayo de 2025 ha sido del 372%, pasando de 113 casos a 421.

37

Niña fue desaparecida de enero a mayo de 2025.

Total de personas desaparecidas y no localizadas por año

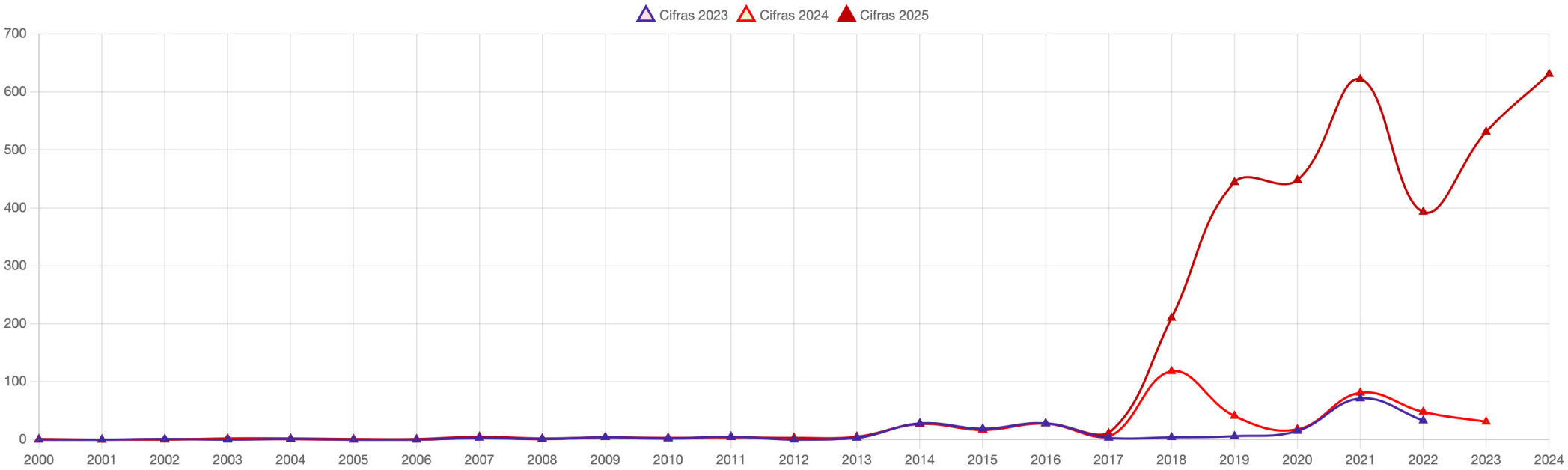

173

Nuevos casos del 1 de enero al 16 de mayo de 2025.

Los casos de desaparición en Tabasco comenzaron a aumentar de forma drástica en el 2018, **siendo el 2024 el año con la mayor concentración de casos, con 631 personas que continúan desaparecidas**. Las cifras son muy distintas a la revisión del año pasado, donde 2018 era el año con más personas desaparecidas con 118 personas desaparecidas, posterior a este año, las cifras eran inferiores, contrario a lo que se puede analizar ahora.

Distribución por rango de edad de personas desaparecidas a mayo de 2025

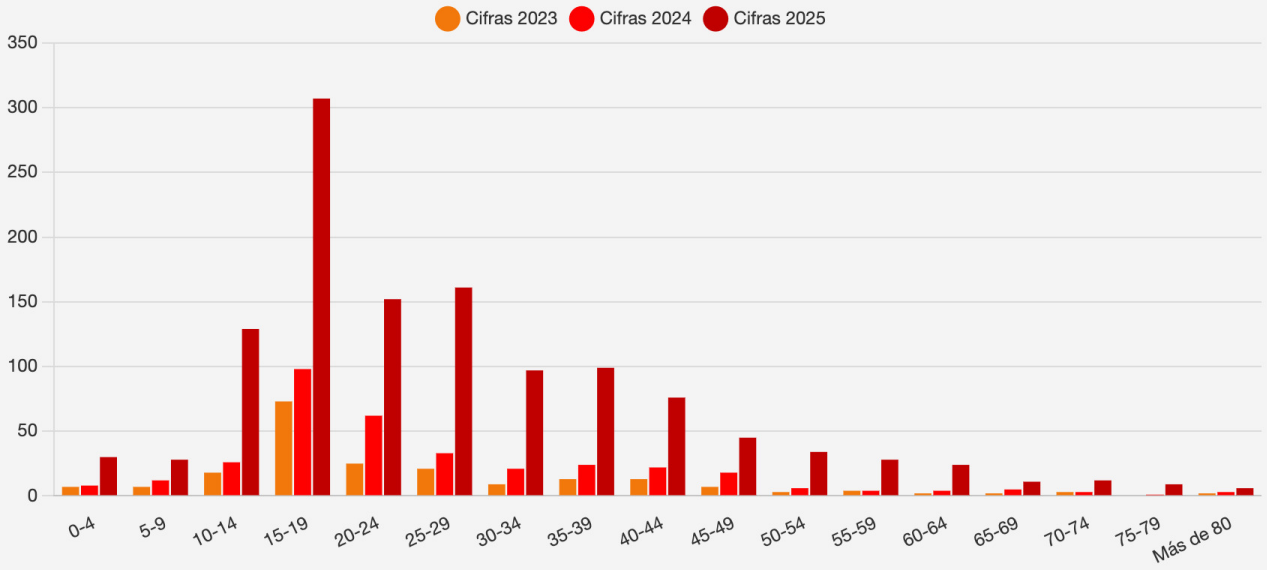

En este caso, no se puede aportar una cifra verdaderamente representativa ya que existen 2,344 casos sin edad de referencia, lo que representa el 65% del total de los casos registrados.

Los casos se concentran en el rango de edad de 10 a 19 años, sin embargo, no se puede aportar una cifra verdaderamente representativa ya que existen 1,215 casos sin edad de referencia, lo que representa el 68% del total de los casos de mujeres registrados.

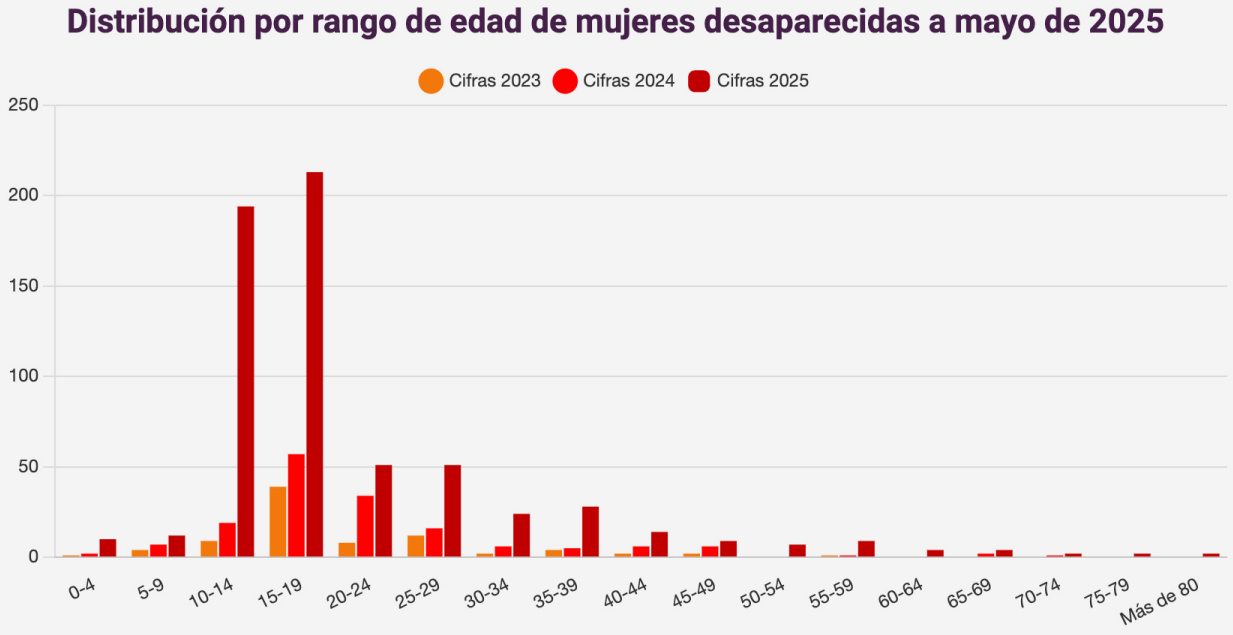
Distribución por rango de edad de mujeres desaparecidas a mayo de 2025

Desapariciones por municipio a mayo de 2025

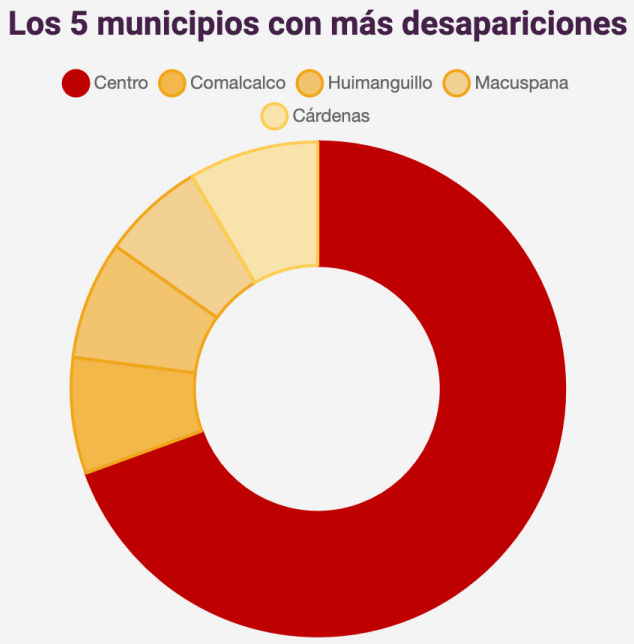
Los 5 municipios con más desapariciones

> *“El municipio de Centro pasó de 309 a 1,876 casos de personas desaparecidas en un año.”*

Al 16 de mayo de 2025

Centro concentra la mayor cantidad de casos de personas desaparecidas, para mayo de 2025, continuó como el municipio con más casos, pasando, alarmantemente de 309 casos a 1876, lo que implica un aumento mayor al 600%. **Huimanguillo y Cárdenas se mantuvieron dentro de los 5 municipios con el número más alto de personas desaparecidas, los cuales tuvieron aumentos de más del 1000%, con respecto a las cifras del año anterior.**

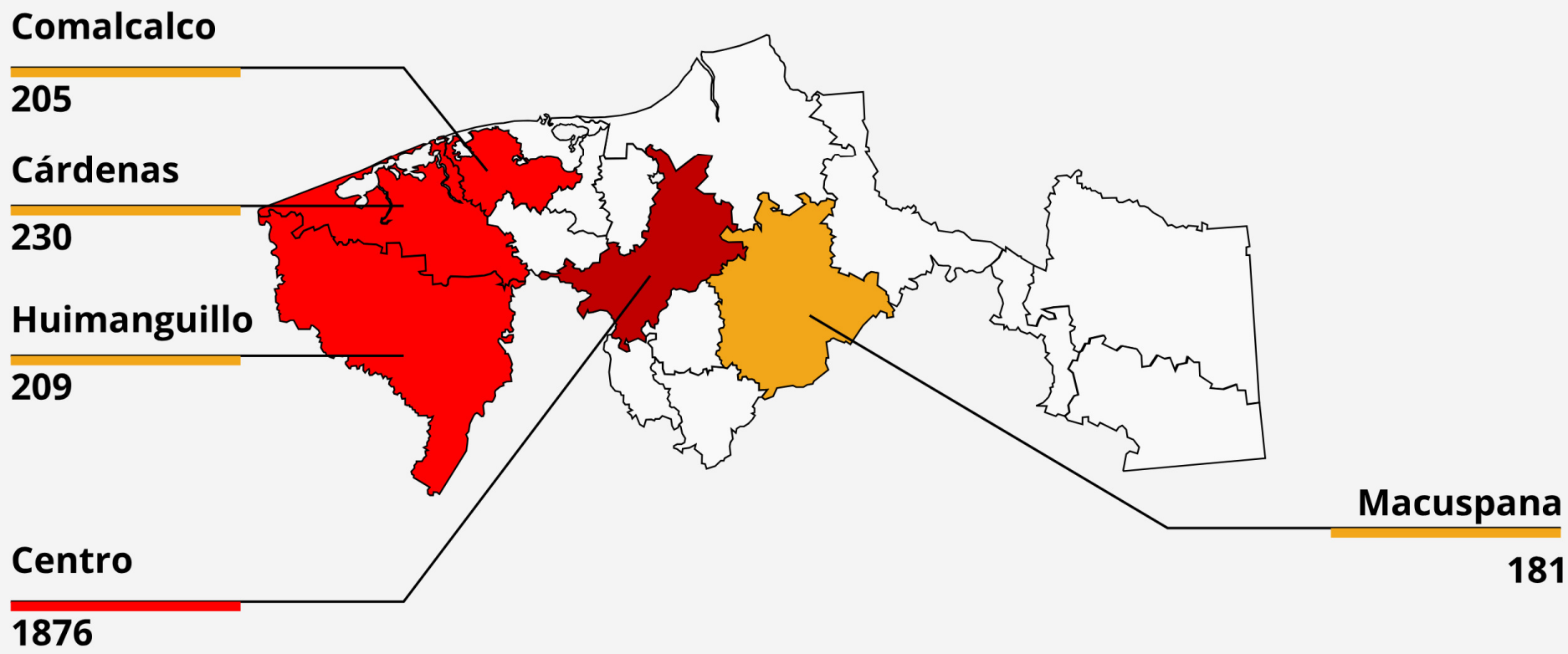

Análisis territorial

En relación al análisis territorial, las personas que forman parte de la Red y que están activas en Tabasco, han compartido sus perspectivas. Según su experiencia, en este estado existen ciertos aspectos que merecen señalarse:

> ***“El paso del Tren Maya está afectando a los municipios de Balancán y Tenosique en donde se está explotando la fauna y la flora. La refinería de Dos Bocas en Paraíso ha generado contaminación en el agua lo que está matando a la población del cangrejo azul entre otros animales que viven en la región.”***

> ***“Durante el sexenio de Andrés Granier empezó a haber muchas muertes y desmembramiento de personas en el espacio público, los grupos del crimen organizado, el Cártel del Golfo, el Cártel Jalisco Nueva Generación y la organización de Los Pelones se están peleando las plazas y esta violencia ha estado más presente en los municipios de Centro, Huimanguillo y Cárdenas.”***

> ***“Cárdenas es el municipio más violento por la circulación de droga y porque está muy cercano a Coatzacoalcos Veracruz. Aquí hay poblados llenos de droga, crimen y huachicol y no están siendo controlados por las fuerzas armadas.”***

> ***“Los migrantes entran al estado por Tenosique y se concentran en Cárdenas, Huimanguillo y Centro, aquí es donde está la problemática más fuerte de migrantes.”***

> ***“Existen problemas de robo de hidrocarburos en los lugares donde se explota el petróleo que son Paraíso, Comalcalco, Huimanguillo, Centro y Cárdenas.”***

> ***“Respecto a la violencia feminicida, han habido casos de feminicidio en casi todos los municipios, ya se solicitó la declaratoria de la alerta de violencia de género pero todavía no ha habido una resolución.”***

Análisis institucional y del marco jurídico del estado

🟢 Existentes o creadas

🔴 Inexistentes o por crear

- 🟢 **Comisión de Búsqueda**
- 🟢 **Fiscalía Especializada**
- 🟢 **Comisión de Víctimas**
- 🔴 **Consejo Ciudadano**
- 🔴 **Centro de identificación**
- 🔴 **Panteón Forense**
- 🟢 **Ley de Víctimas**
- 🟢 **Ley de Desaparición**
- 🔴 **Ley en DEAPD**

RED LUPA
Evaluamos qué hace el Estado para localizar a las personas desaparecidas

Seguimiento y vigilancia de la Ley general en materia de desaparición forzada de personas, desaparición cometida por particulares y del sistema nacional de búsqueda de personas

IMDHD
INSTITUTO MEXICANO DE DERECHOS HUMANOS Y DEMOCRACIA, A.C.

HEINRICH BÖLL STIFTUNG
CIUDAD DE MÉXICO

IMDHD | 2025

Este sitio web ha sido creado y mantenido con el apoyo financiero de la Unión Europea. Su contenido es responsabilidad exclusiva de IMDHD y no necesariamente refleja los puntos de vista de la Unión Europea

Unión Europea