RED LUPA

Evaluamos qué hace el
Estado para localizar a las
personas desaparecidas

Actualizado:
16 de mayo de 2025

Morelos

Calificación: **Nivel inferior de gravedad**

Los casos de desaparición en Morelos comenzaron a aumentar en el 2016, siendo el 2022 el año con la mayor concentración de casos, a mayo de 2024 con 1812 personas que continúan desaparecidas. A partir del 2020 la concentración de personas desaparecidas se ha mantenido elevada, con un promedio de 280 nuevas desapariciones por año.

Con corte al 16 de mayo de 2025, Morelos tenía:

	2022	2023	2024	2025
Personas desaparecidas	1,550	1,826	1,812	1,985
Hombres desaparecidos	946 66.76%*	1,208 66.15%*	1,236 68.21%*	1,396 70.33%*
Mujeres desaparecidas	604 38.96%*	619 33.78%*	576 31.79%*	587 29.57%*

*El porcentaje se toma con base en el total de personas desaparecidas

Hasta el 16 de mayo de 2025, 420 personas tenían menos de 18 años cuando fueron desaparecidas, siendo la mayoría niñas, exactamente el 56.19%

Para este corte de 2025, se tienen registradas 30 desapariciones de niñas, niños y adolescentes. 20 casos corresponden a niñas y adolescentes frente a 10 casos de niños y adolescentes.

20

Niñas fueron desaparecidas de enero a mayo de 2025.

Total de personas desaparecidas y no localizadas por año

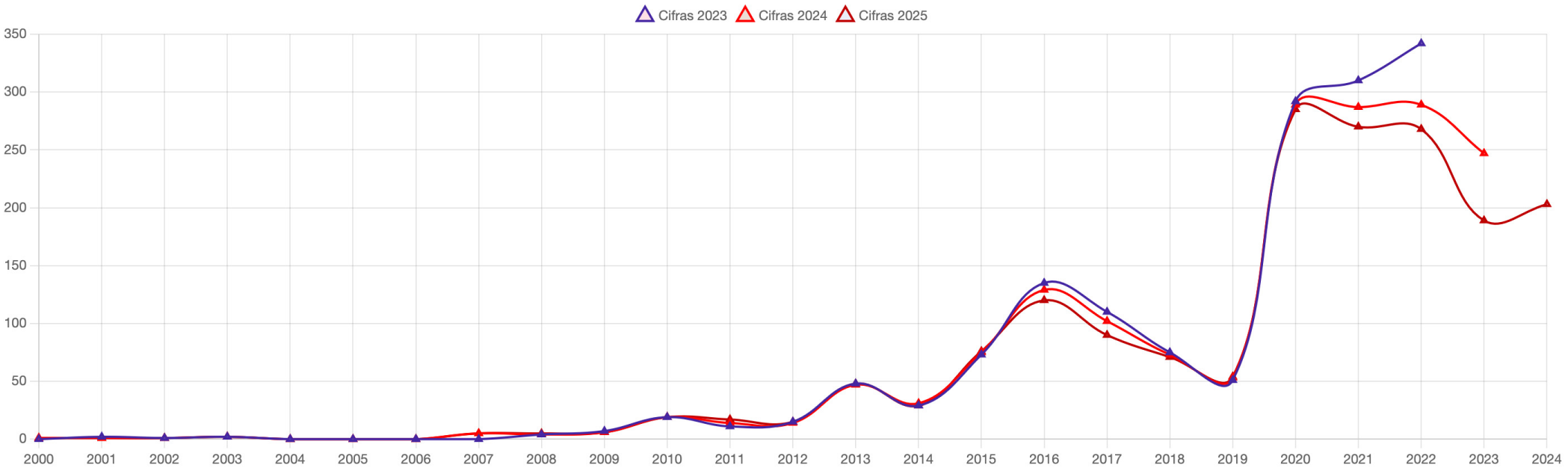

133

Nuevos casos del 1 de enero al 16 de mayo de 2025.

Los casos de desaparición en Morelos comenzaron a aumentar en el 2016, **siendo el 2022 el año con la mayor concentración de casos, a mayo de 2025 con 1985 personas que continúan desaparecidas**. A partir del 2020 la concentración de personas desaparecidas se ha mantenido elevada, a excepción de 2023 donde se registraron menos de 200 casos.

Distribución por rango de edad de personas desaparecidas a mayo de 2025

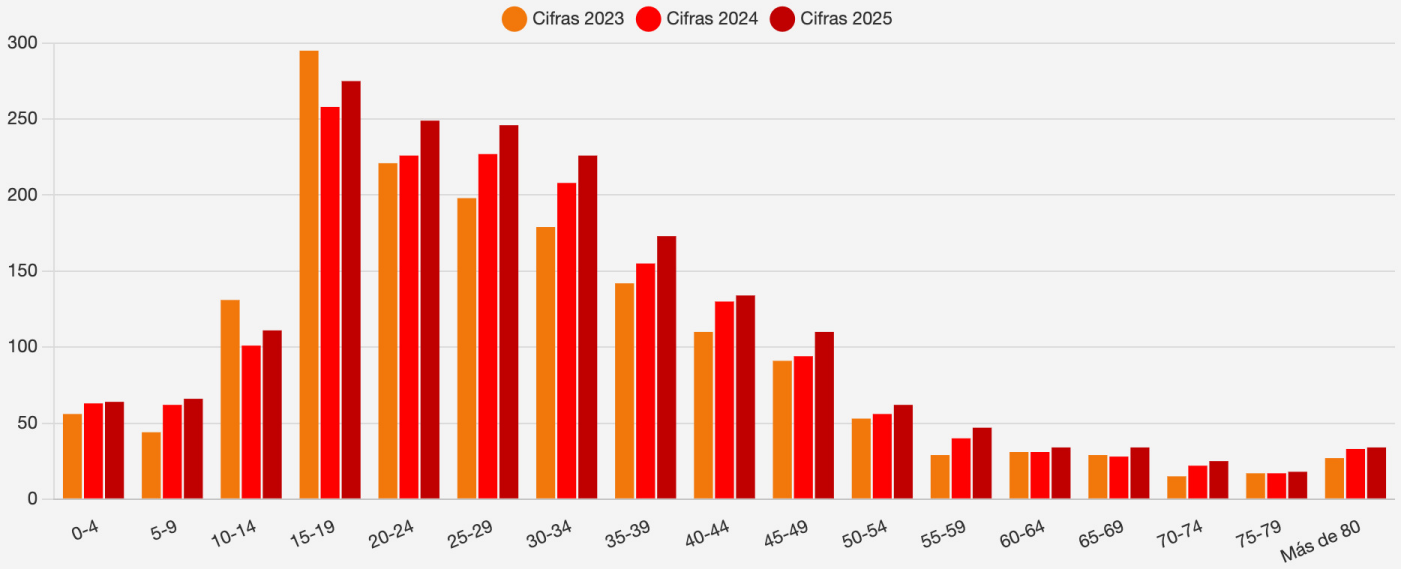

38.79% de los casos de personas desaparecidas y no localizadas está en el rango de edad entre los 15 y 29 años.

Hay 77 casos sin edad de referencia.

El 38.16% de los casos de mujeres desaparecidas y no localizadas está en el rango de edad entre los 10 y 24 años, correspondiente a 224 casos.

Distribución por rango de edad de mujeres desaparecidas a mayo de 2025

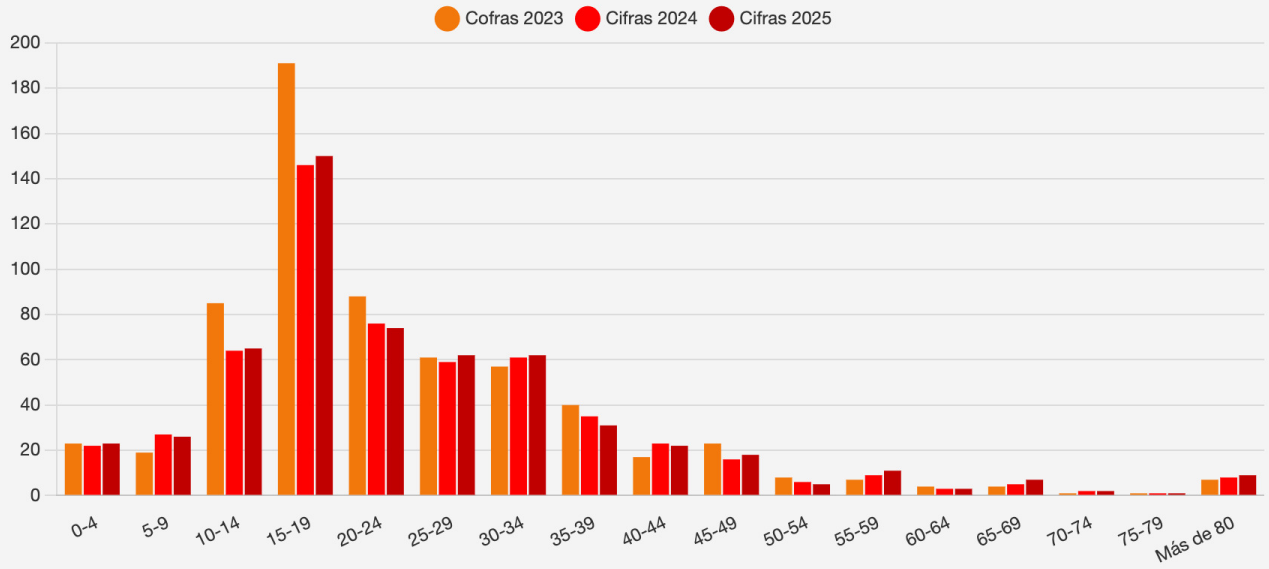

Desapariciones por municipio a mayo de 2025

Los 5 municipios con más desapariciones

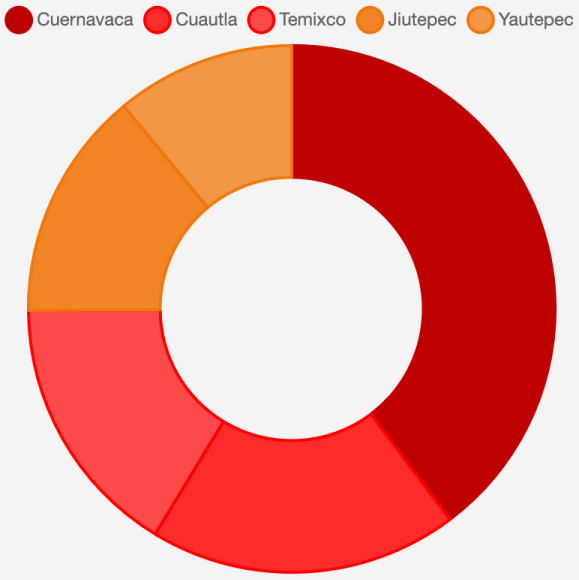

> *“El municipio de Cuernavaca pasó de 417 a 426 casos de personas desaparecidas en un año.”*

Al 16 de mayo de 2025

Cuernavaca concentra la mayor cantidad de casos de personas desaparecidas, al 16 de mayo de 2025, continuó como el municipio con más casos, pasando de 417 a 426 casos. En los demás municipios los casos se mantuvieron con un rango similar a años anteriores pero con un ligero incremento

Destaca que el municipio de Xochitepec es desplazado por el municipio de Yautepec con 118 casos registrados en el corte realizado al 16 de mayo de 2025.

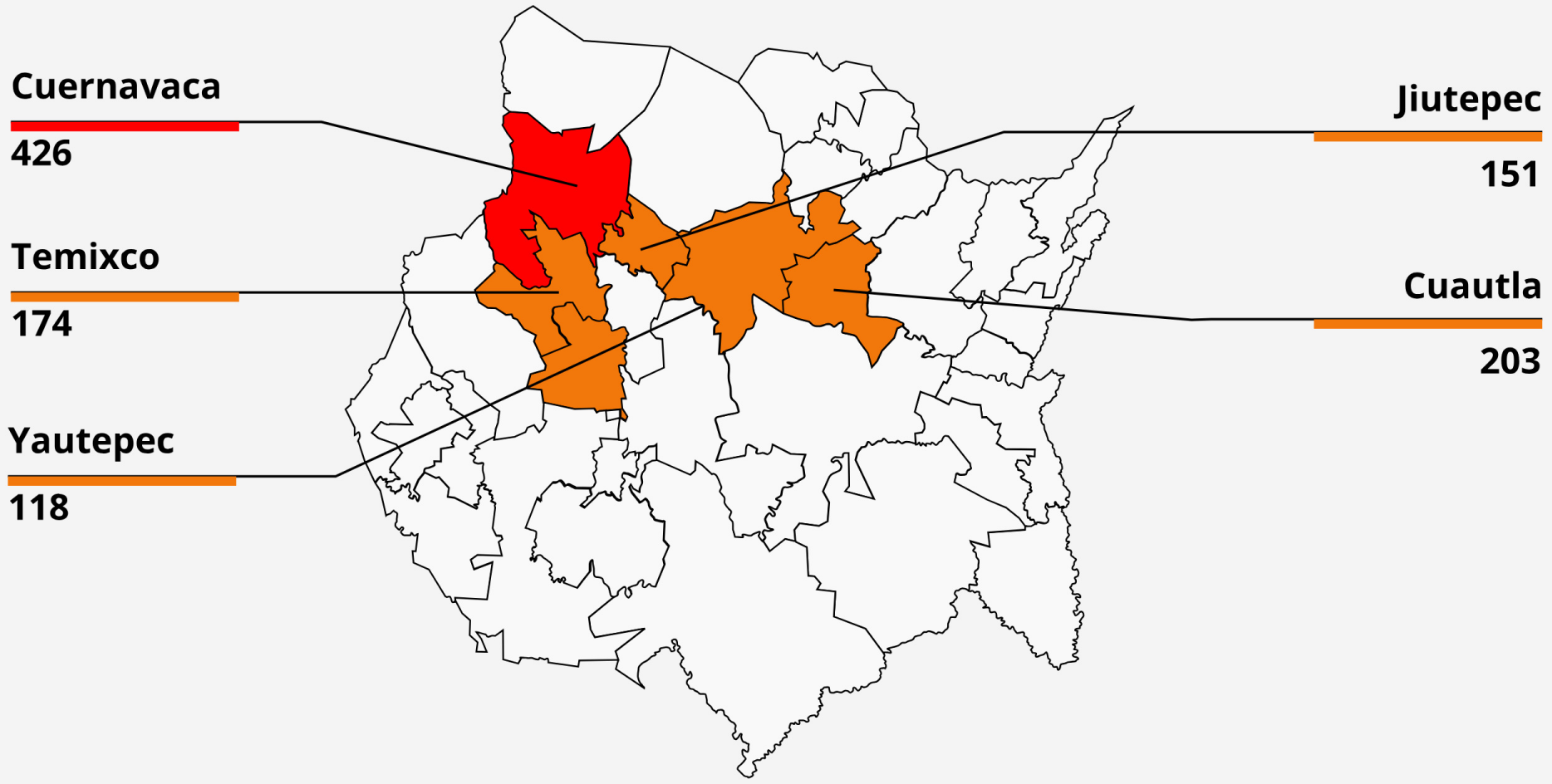

Análisis territorial

En relación al análisis territorial, las personas que forman parte de la Red y que están activas en Morelos, han compartido sus perspectivas. Según su experiencia, en este estado existen ciertos aspectos que merecen señalarse:

> *“No hay protección a los familiares, quienes además son potenciales víctimas”*

> *“No se hacen valer los derechos de las víctimas directas e indirectas”*

> *“No existe todavía la homologación de la ley general en materia de desaparición de personas.”*

> *“Las autoridades las obligan a comprobar daños por desaparición (que la desaparición del provocó por ejemplo una enfermedad) para acceder a diversos tipos de ayudas”*

Análisis institucional y del marco jurídico del estado

🟢 Existentes o creadas

🔴 Inexistentes o por crear

- 🟢 **Comisión de Búsqueda**
- 🟢 **Fiscalía Especializada**
- 🟢 **Comisión de Víctimas**
- 🟢 **Consejo Ciudadano**
- 🔴 **Centro de identificación**
- 🟢 **Panteón Forense**
- 🟢 **Ley de Víctimas**
- 🟢 **Ley de Desaparición**
- 🟢 **Ley en DEAPD**

RED LUPA
Evaluamos qué hace el Estado para localizar a las personas desaparecidas

Seguimiento y vigilancia de la Ley general en materia de desaparición forzada de personas, desaparición cometida por particulares y del sistema nacional de búsqueda de personas

IMDHD
INSTITUTO MEXICANO DE DERECHOS HUMANOS Y DEMOCRACIA, A.C.

HEINRICH BÖLL STIFTUNG
CIUDAD DE MÉXICO

IMDHD | 2025

Este sitio web ha sido creado y mantenido con el apoyo financiero de la Unión Europea. Su contenido es responsabilidad exclusiva de IMDHD y no necesariamente refleja los puntos de vista de la Unión Europea

Unión Europea