RED LUPA
Evaluamos qué hace el
Estado para localizar a las
personas desaparecidas

Tamaulipas

Actualizado:
16 de mayo de 2025

Calificación: **Nivel extraordinario de gravedad**

Reynosa concentra la mayor cantidad de casos de personas desaparecidas, para mayo de 2024, pasó del segundo al primer lugar, desplazando a Reynosa.

Con corte al 16 de mayo de 2025, Tamaulipas tenía:

2022	2023	2024	2025
Personas desaparecidas			
12,033	12,706	13,196	13,468
Hombres desaparecidos			
9,258 76.93%*	9,828 77.34%*	10,363 78%*	10,765 79.93%*
Mujeres desaparecidas			
2,757 22.91%*	2,858 22.49%*	2,813 21%*	2,684 19.93%*

*El porcentaje se toma con base en el total de personas desaparecidas

Hasta el 16 de mayo de 2025, **1586 personas tenían menos de 18 años cuando fueron desaparecidas**, siendo la mayoría niños, exactamente el 62.11%

9

Niñas fueron desaparecidas de enero a mayo de 2025.

Total de personas desaparecidas y no localizadas por año

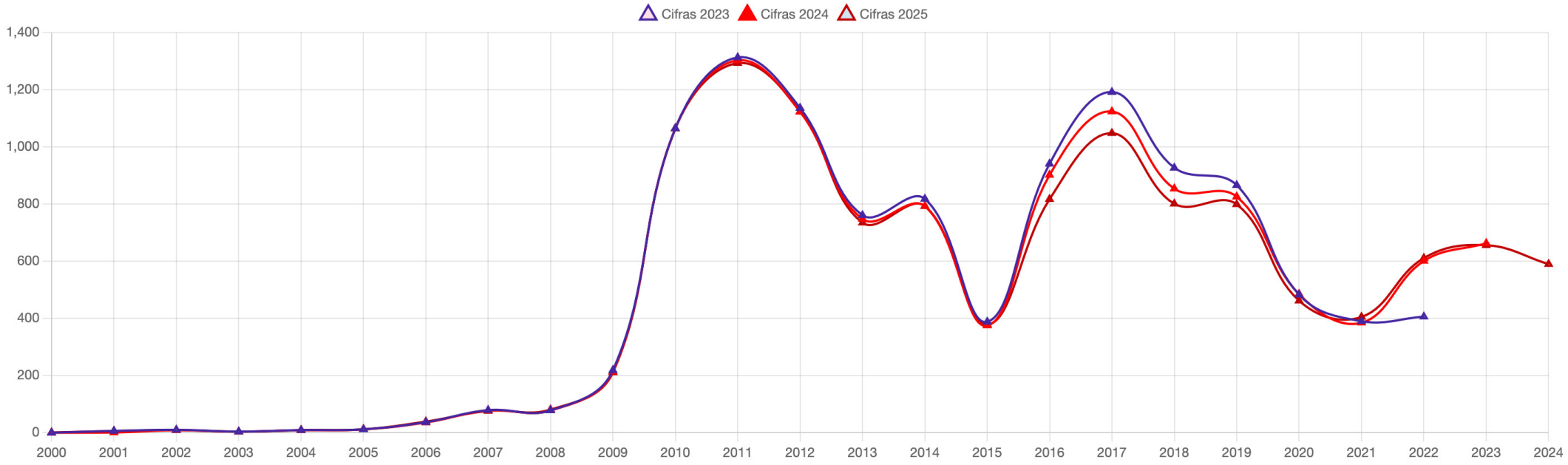

139

Nuevos casos del 1 de enero al 16 de mayo de 2025.

Los casos de desaparición en Tamaulipas comenzaron a aumentar en el 2009, siendo el 2011 el año con la mayor concentración de casos, con 1293 personas que continúan desaparecidas. El total de personas desaparecidas permaneció alto hasta el 2020, año en el que disminuyó en un 50% el número de casos registrados de personas desaparecidas y se ha mantenido bajo desde entonces, en comparación con el registro de personas desaparecidas de la década pasada.

Existen 1,271 casos sin año de referencia.

Distribución por rango de edad de personas desaparecidas a mayo de 2025

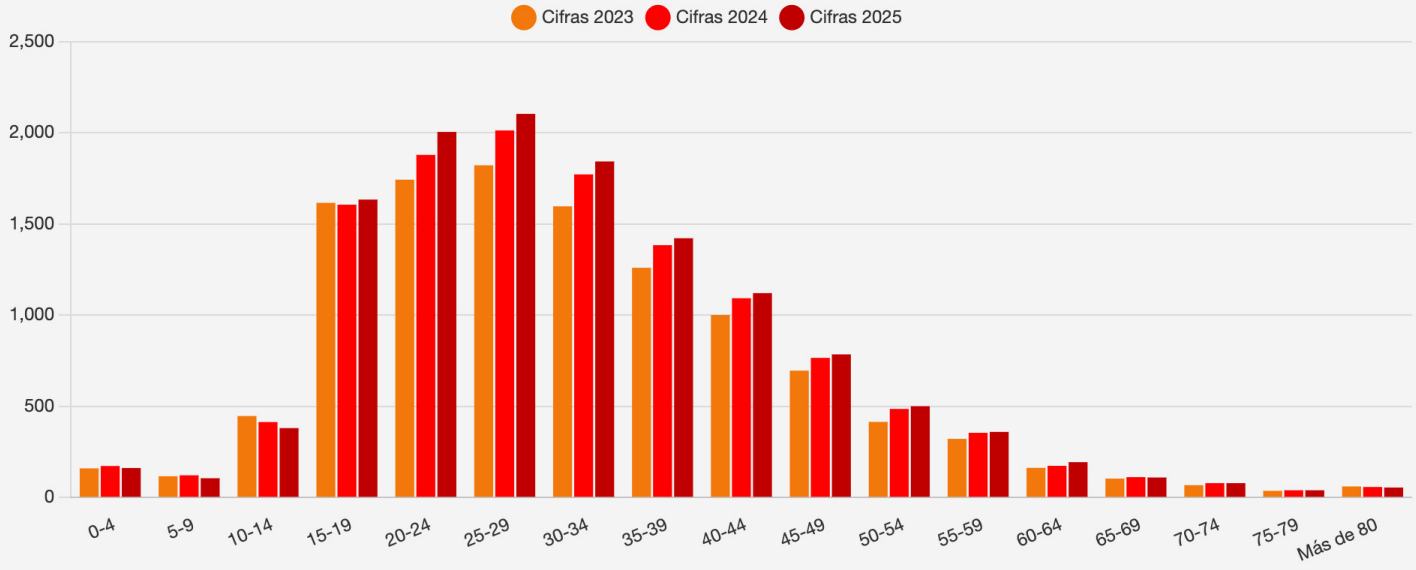

30% de los casos de personas desaparecidas y no localizadas está en el rango de edad entre los 20 y 29 años, aunque ha diferencia con otros estados, la concentración de casos se mantiene elevada entre los rangos de edad de 15 a 44 años.

Hay 566 casos sin edad de referencia.

Distribución por rango de edad de mujeres desaparecidas a mayo de 2025

El 18% de los casos de mujeres desaparecidas y no localizadas está en el rango de edad entre los 15 y 19 años. Hay 241 casos sin edad de referencia.

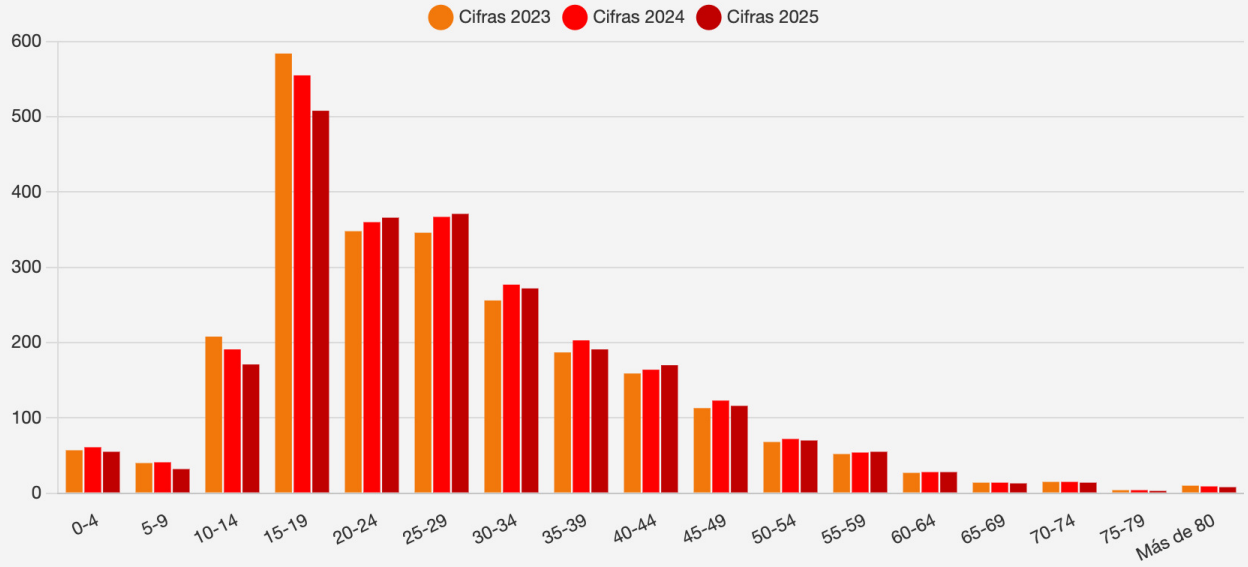

Desapariciones por municipio a mayo de 2025

Los 5 municipios con más desapariciones

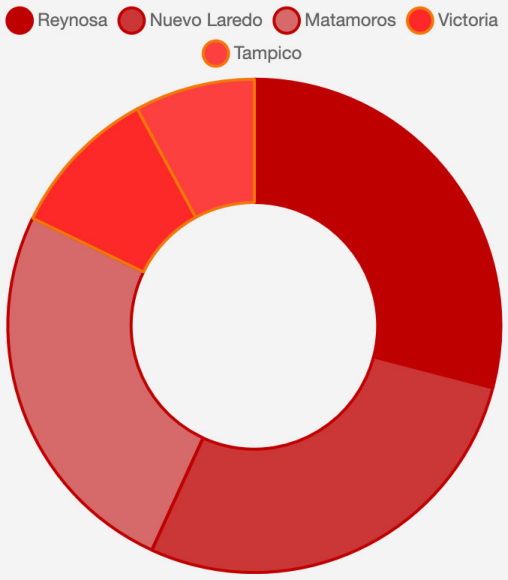

> *“El municipio de Reynosa pasó de 2655 a 2817 casos de personas desaparecidas en un año.”*

Al 16 de mayo de 2025

Reynosa concentra la mayor cantidad de casos de personas desaparecidas, para mayo de 2024, pasó del segundo al primer lugar. Los municipios de Matamoros, Victoria y Tampico tuvieron una ligera disminución en el total de casos.

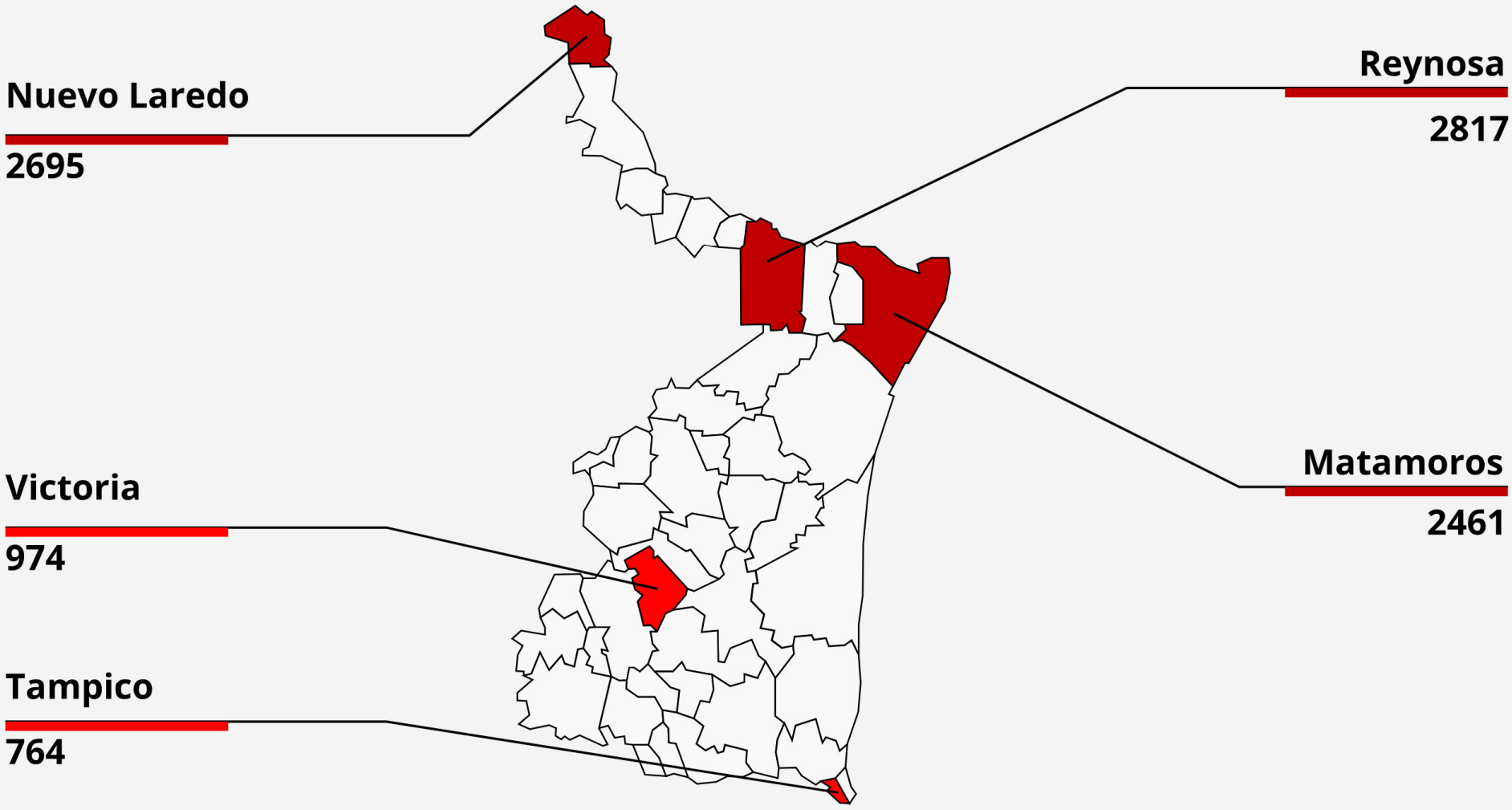

Análisis territorial

En relación al análisis territorial, las personas que forman parte de la Red y que están activas en Tamaulipas, han compartido sus perspectivas. Según su experiencia, en este estado existen ciertos aspectos que merecen señalarse:

> ***“El PRI administraba el delito por lo que esta violencia exacerbada no existía en el estado antes del 2000, en el 2001 todo empezó a descomponerse.”***

> ***“En el estado se trafica marihuana, cristal, cocaína y metanfetamina; el fentanilo está prohibido y asesinan a quien ingrese e intente traficar con éste.”***

> ***“Ciudad Mier, Reynosa, Matamoros, El Mante, Victoria, Tampico, Altamira y Puerto Madero son zonas de guerra.”***

> ***“Los cárteles que operan en el estado son cártel del Noreste, cártel del Golfo y Zetas Vieja Escuela que pretende reagrupar a los zetas viejos que han estado saliendo de las prisiones. Pero también hay grupos más pequeños como Zetas Originales, Escorpiones, Los Metros y Los Fresas que están buscando alianzas con el Cártel Jalisco Nueva Generación.”***

> ***“La zona más violenta es Reynosa y Matamoros.”***

> ***“Cuando el cártel Jalisco Nueva Generación conquiste San Luis Potosí, caerá Tamaulipas.”***

> ***“Sorprendentemente cuando se necesita, los militares no salen de su cuartel.”***

> ***“Tamaulipas es un estado de paso para todo: migrantes, drogas, huachicol, desapariciones, empleados. Es un laboratorio de crimen a gran escala.”***

Análisis institucional y del marco jurídico del estado

🟩 Existentes o creadas

🟥 Inexistentes o por crear

- 🟩 **Comisión de Búsqueda**
- 🟩 **Fiscalía Especializada**
- 🟩 **Comisión de Víctimas**
- 🟥 **Consejo Ciudadano**
- 🟩 **Centro de identificación**
- 🟩 **Panteón Forense**
- 🟩 **Ley de Víctimas**
- 🟥 **Ley de Desaparición**
- 🟥 **Ley en DEAPD**

RED LUPA
Evaluamos qué hace el Estado para localizar a las personas desaparecidas

Seguimiento y vigilancia de la Ley general en materia de desaparición forzada de personas, desaparición cometida por particulares y del sistema nacional de búsqueda de personas

IMDHD
INSTITUTO MEXICANO DE DERECHOS HUMANOS Y DEMOCRACIA, A. C.

HEINRICH BÖLL STIFTUNG
CIUDAD DE MÉXICO

IMDHD | 2025

Este sitio web ha sido creado y mantenido con el apoyo financiero de la Unión Europea. Su contenido es responsabilidad exclusiva de IMDHD y no necesariamente refleja los puntos de vista de la Unión Europea

Unión Europea