Zacatecas

Actualizado:
16 de mayo de 2025

Calificación: **Nivel medio inferior de gravedad**

Fresnillo concentra la mayor cantidad de casos de personas desaparecidas, para mayo de 2025, continuó como el municipio con más casos, pasando de 862 a 946 casos. En Guadalupe y Zacatecas disminuyeron levemente.

Con corte al 16 de mayo de 2025, Zacatecas tenía:

	2022	2023	2024	2025
Personas desaparecidas	2,897	3,589	3,800	3,889
Hombres desaparecidos	2,221 76.6%*	2,857 79.6%*	3,163 83.24%*	3,298 84.80%*
Mujeres desaparecidas	626 21.6%*	732 20.39%*	637 16.76%*	591 15.20%*

*El porcentaje se toma con base en el total de personas desaparecidas

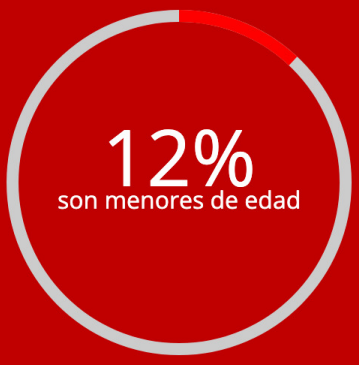

En mayo de 2025, 351 personas tenían menos de 18 años cuando fueron desaparecidas, siendo la mayoría niños, exactamente el 62.95%

6

Niñas fueron desaparecidas de enero a mayo de 2025.

Total de personas desaparecidas y no localizadas por año

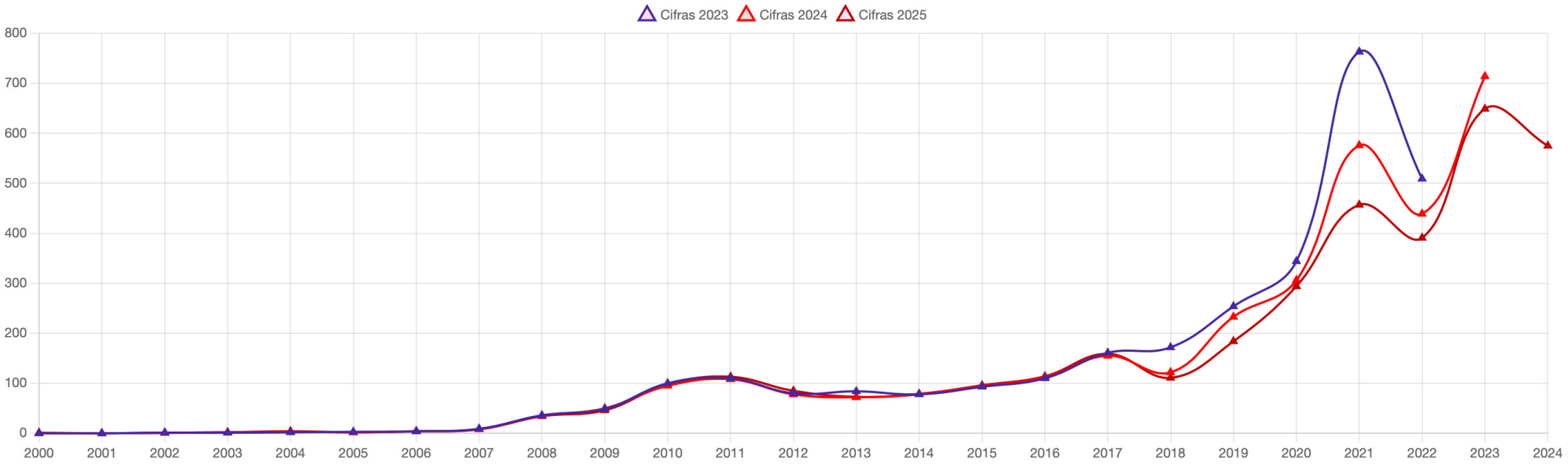

111

Nuevos casos del 1 de enero al 16 de mayo de 2025.

Los casos de desaparición en Zacatecas comenzaron a aumentar en el 2010, **siendo el 2023 el año con la mayor concentración de casos, con 649 personas que continúan desaparecidas**. Los tres últimos años se han registrado los totales más altos de personas desaparecidas en el estado de Zacatecas. Si la tendencia continúa en 2025 podría registrar un número similar a lo visto en estos años.

Distribución por rango de edad de personas desaparecidas a mayo de 2025

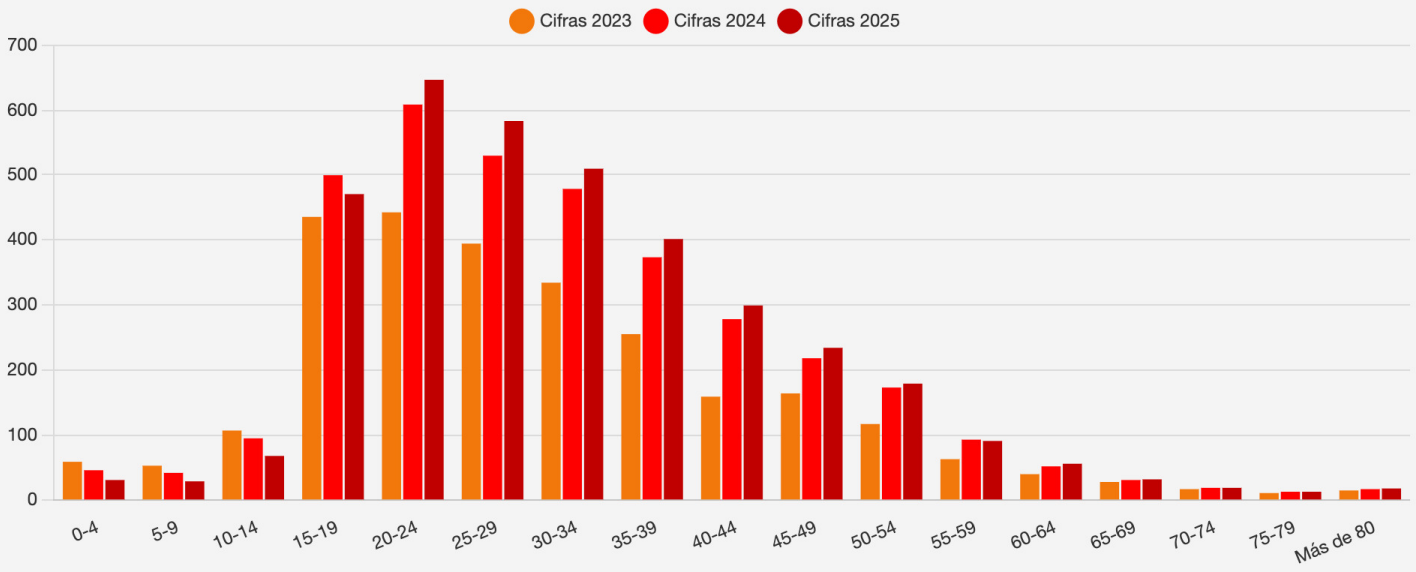

67% de los casos de personas desaparecidas y no localizadas está en el rango de edad entre los 15 y 39 años Cada rango con cifras mayores 400 personas.

Hay 210 casos sin edad de referencia.

El 17.5% de los casos de mujeres desaparecidas y no localizadas está en el rango de edad entre los 15 y 19 años.

Distribución por rango de edad de mujeres desaparecidas a mayo de 2025

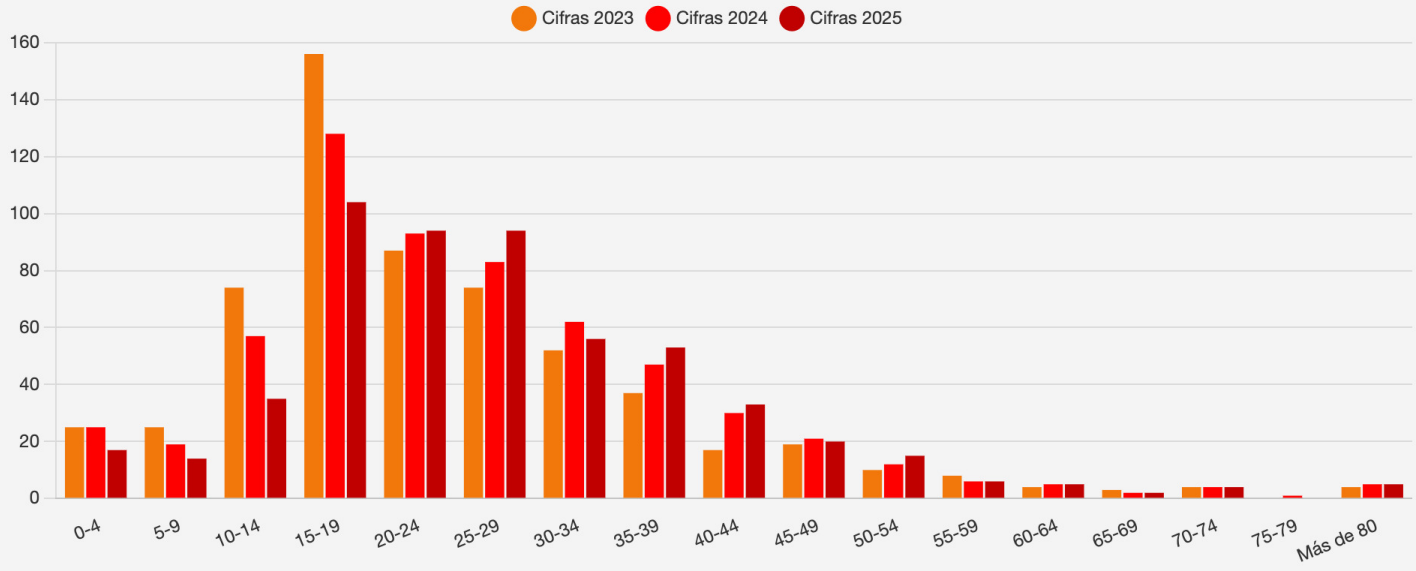

Desapariciones por municipio a mayo de 2025

Los 5 municipios con más desapariciones

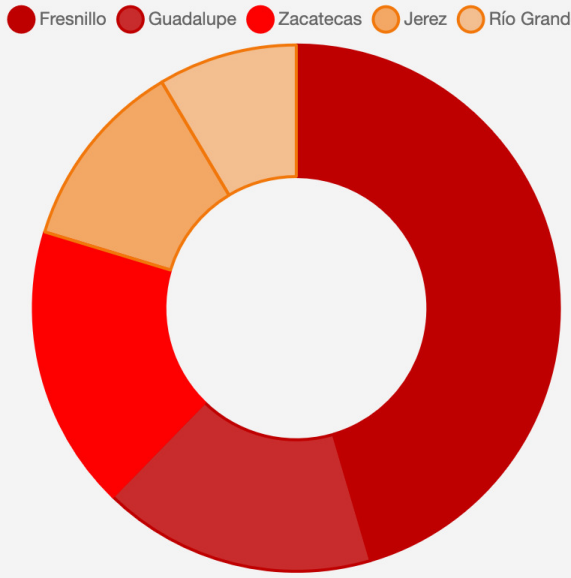

> *“El municipio de Fresnillo pasó de 862 a 946 casos de personas desaparecidas en un año.”*

Al 16 de mayo de 2025

Fresnillo concentra la mayor cantidad de casos de personas desaparecidas, para mayo de 2025, **continuó como el municipio con más casos, pasando de 862 a 946 casos. En Guadalupe y Zacatecas disminuyeron levemente.**

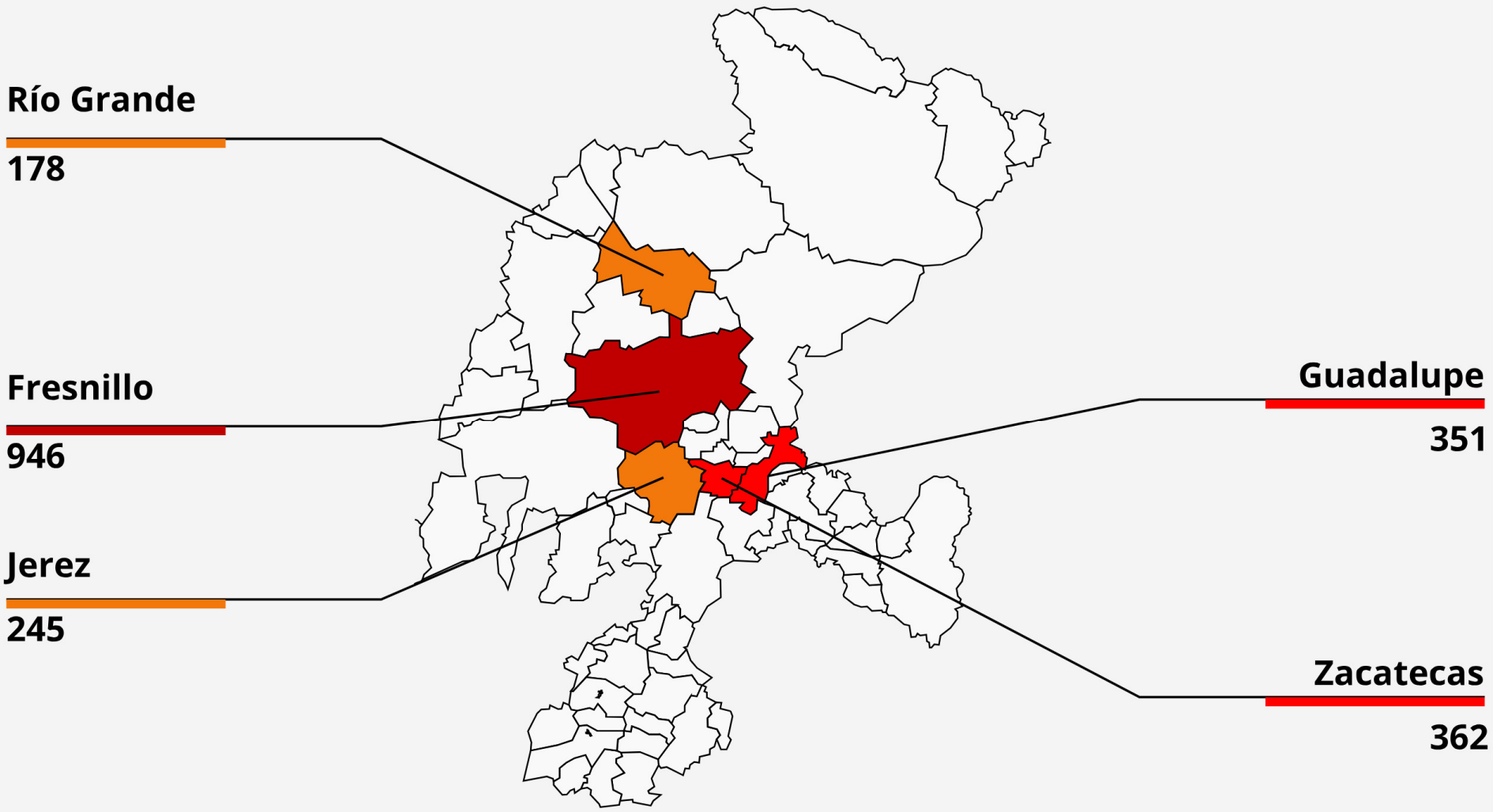

Análisis territorial

En relación al análisis territorial, las personas que forman parte de la Red y que están activas en Zacatecas, han compartido sus perspectivas. Según su experiencia, en este estado existen ciertos aspectos que merecen señalarse:

“Existe una ruta migrante en el estado que pasa por los municipios de Villanueva, Jerez, Loreto, Guadalupe; i”

“En Loreto han encontrado muchas fosas clandestinas;”

“Los colectivos han sufrido amenazas. Al papá de una integrante de un colectivo recién lo asesinaron.”

“Hay 3 colectivos de familiares que buscan a sus seres queridos en el estado.”

“Fresnillo es controlado por el cártel Jalisco Nueva Generación al sur y el cártel de Sinaloa al norte. Ha habido enfrentamientos entre cárteles y militares. Los convoyes del crimen organizado están integrados hasta por 30 unidades;”

Análisis institucional y del marco jurídico del estado

🟢 Existentes o creadas

🔴 Inexistentes o por crear

- 🟩 **Comisión de Búsqueda**
- 🟩 **Fiscalía Especializada**
- 🟩 **Comisión de Víctimas**
- 🟩 **Consejo Ciudadano**
- 🟥 **Centro de identificación**
- 🟥 **Panteón Forense**
- 🟩 **Ley de Víctimas**
- 🟩 **Ley de Desaparición**
- 🟩 **Ley en DEAPD**

RED LUPA
Evaluamos qué hace el Estado para localizar a las personas desaparecidas

Seguimiento y vigilancia de la Ley general en materia de desaparición forzada de personas, desaparición cometida por particulares y del sistema nacional de búsqueda de personas

IMDHD
INSTITUTO MEXICANO DE DERECHOS HUMANOS Y DEMOCRACIA, A. C.

HEINRICH BÖLL STIFTUNG
CIUDAD DE MÉXICO

IMDHD | 2025

Este sitio web ha sido creado y mantenido con el apoyo financiero de la Unión Europea. Su contenido es responsabilidad exclusiva de IMDHD y no necesariamente refleja los puntos de vista de la Unión Europea

Unión Europea