RED LUPA
Evaluamos qué hace el Estado para localizar a las personas desaparecidas

Sinaloa

Actualizado:
16 de mayo de 2026

Calificación: **Nivel medio inferior de gravedad**

Culiacán concentra la mayor cantidad de casos de personas desaparecidas, para mayo de 2025, continuó como el municipio con más casos, pasando de 1755 a 2037 casos.

Con corte al 16 de mayo de 2026, Sinaloa tenía:

7,245

Personas desaparecidas

Indicador	2022	2023	2024	2025	2026
Personas desaparecidas	5,473	5,671	5,584	6,305	7,245
Hombres desaparecidos	4,904	5,100	5,065	5,796	6,656
% Hombres	89.6%	89.93%	91.29%	91.82%	91.87%
Mujeres desaparecidas	565	567	479	513	582
% Mujeres	10.32%	9.99%	8.63%	8.14%	8.07%

*El porcentaje se toma con base en el total de personas desaparecidas

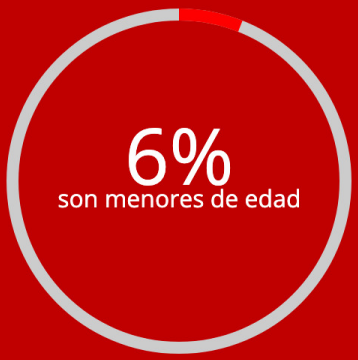

En 2026, 424 **personas tenían menos de 18 años cuando fueron desaparecidas**, siendo la mayoría niños, exactamente el **67.92%**

14

Niñas fueron desaparecidas de enero a mayo de 2026.

Total de personas desaparecidas y no localizadas por año

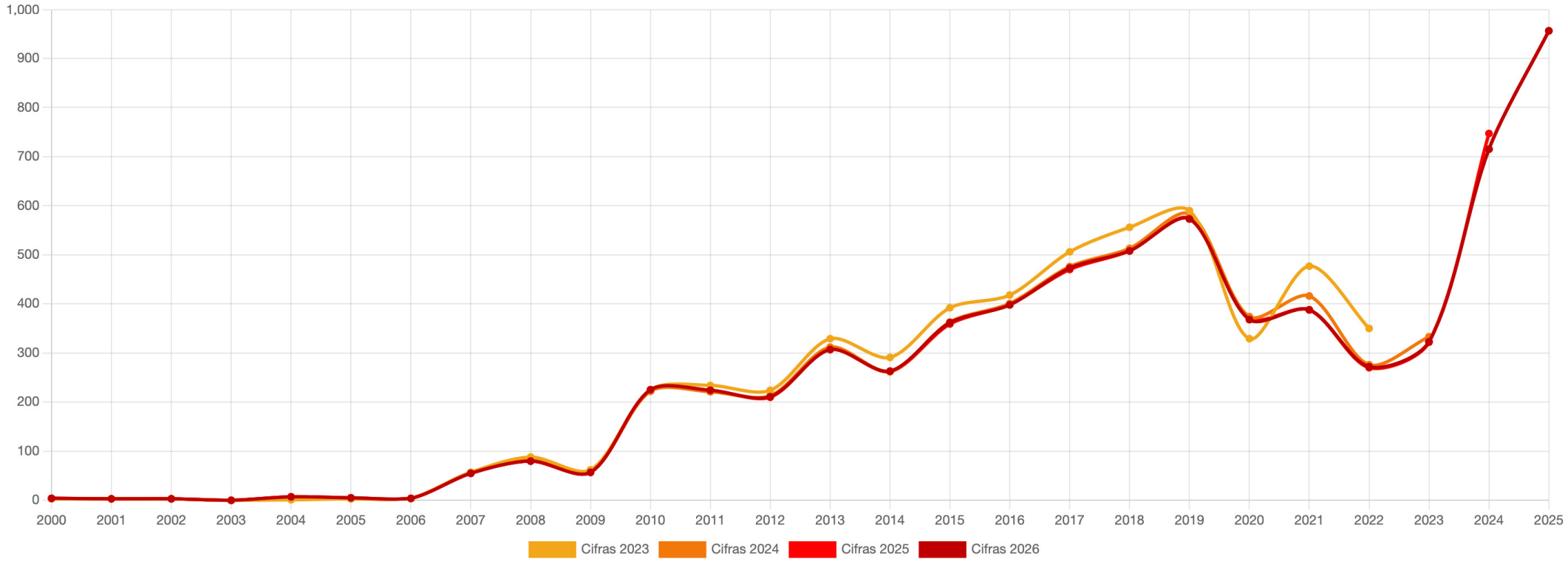

272

Nuevos casos del 1 de enero al 16 de mayo de 2025.

Los casos de desaparición en Sinaloa comenzaron a aumentar en el 2010, siendo **el 2025 el año con la mayor concentración de casos**, con 956 personas que continúan desaparecidas. Desde el 2010 no ha habido una disminución relevante en el número de personas desaparecidas, las cifras continúan por encima de las 250 personas desaparecidas por año.

Distribución por rango de edad de personas desaparecidas a mayo de 2026

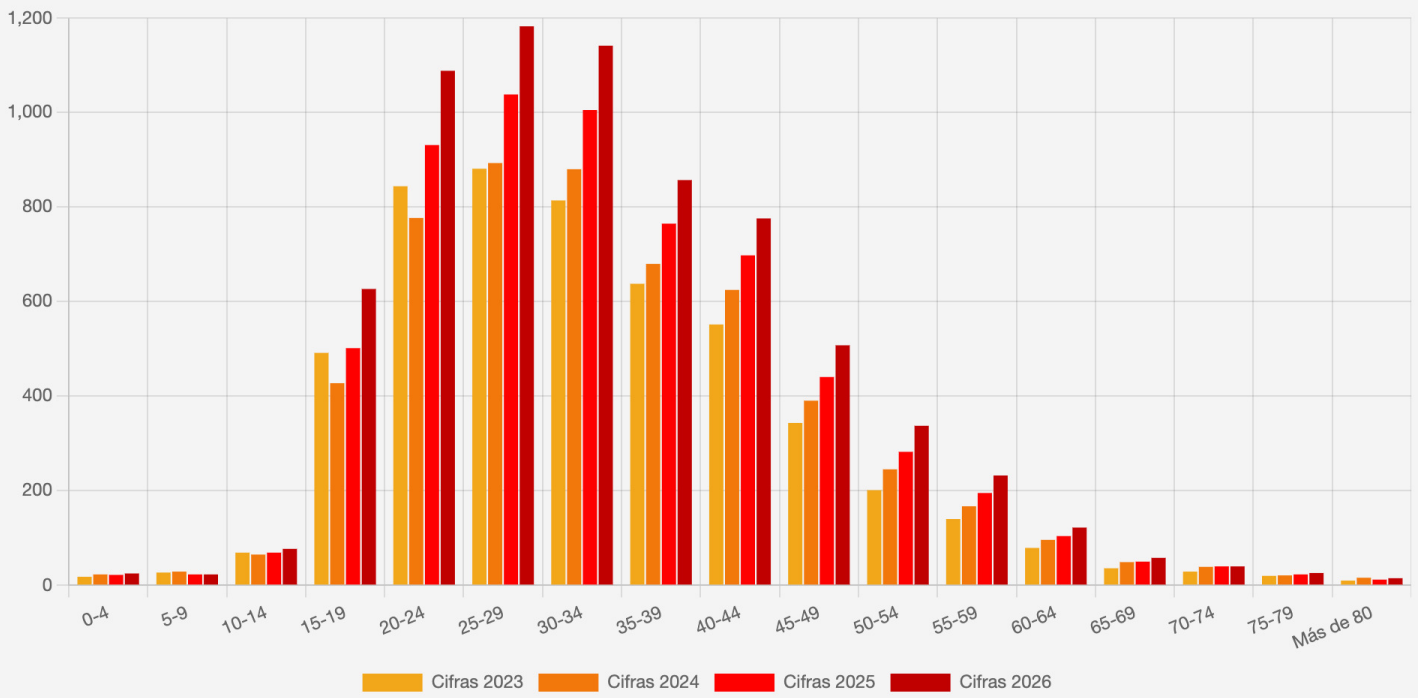

58.93% de los casos de personas desaparecidas y no localizadas está en el rango de edad entre los 20 a 39 años.

Hay 112 casos sin edad de referencia.

Distribución por rango de edad de mujeres desaparecidas a mayo de 2026

El 59.80% de los casos de mujeres desaparecidas y no

localizadas está en el rango de edad entre los 15 y 34 años.

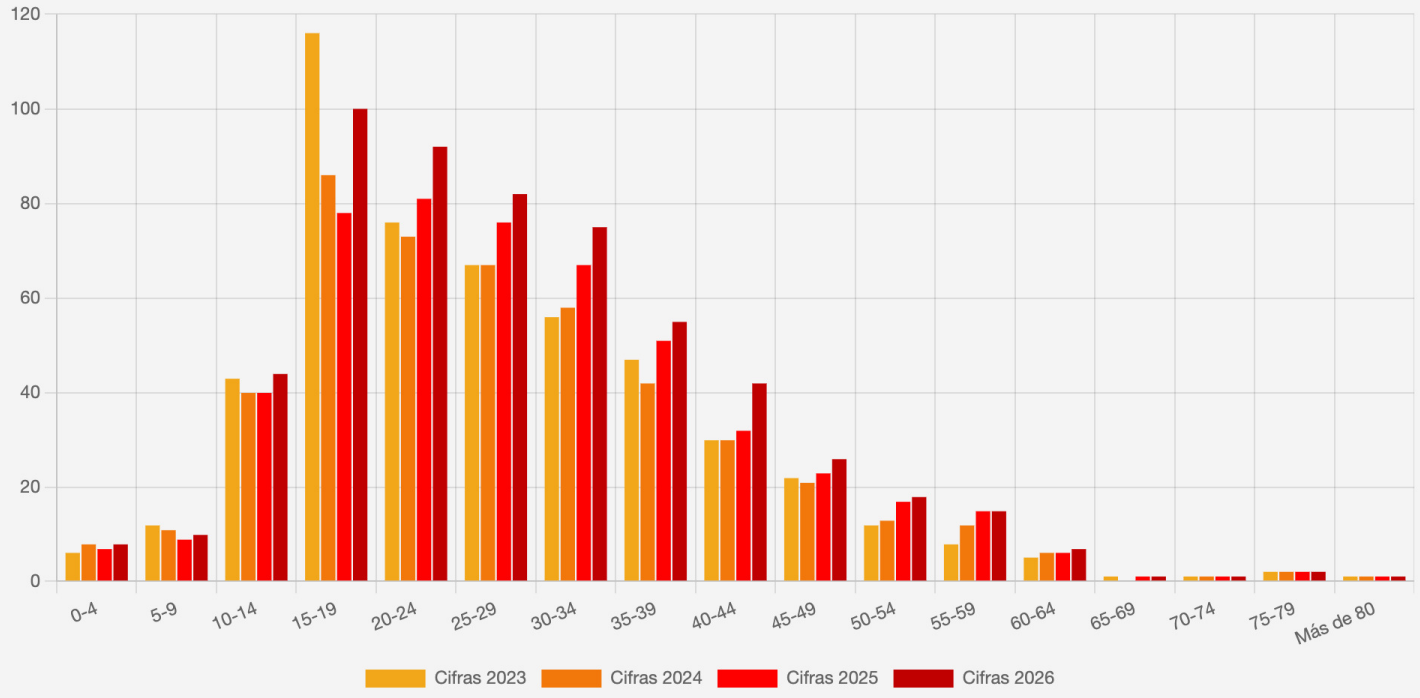

Desapariciones por municipio a mayo de 2026

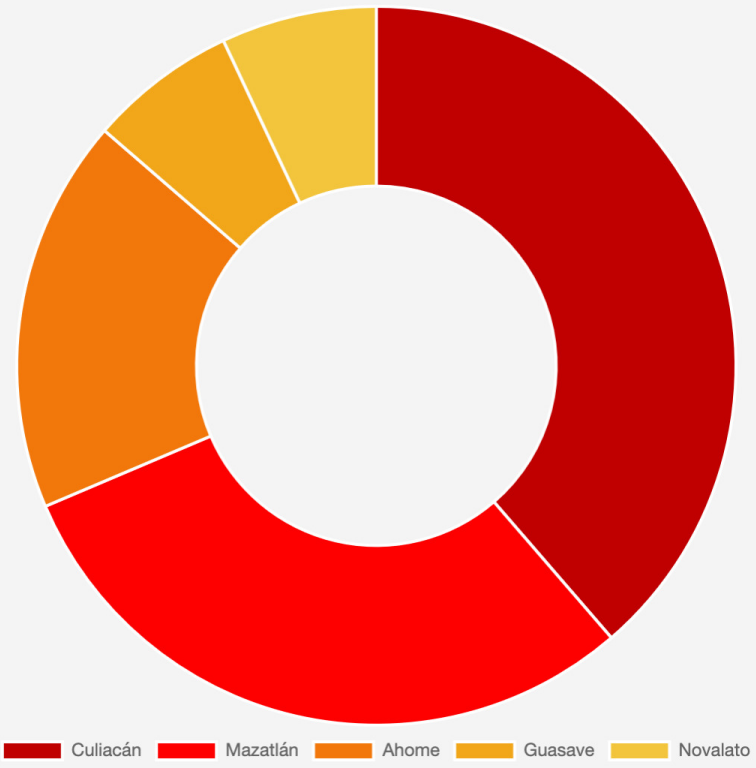

> *“El municipio de Culiacán continúa siendo el que tiene más casos de personas desaparecidas, con 2250.”*

Al 16 de mayo de 2026

Culiacán concentra la mayor cantidad de casos de personas desaparecidas, para mayo de 2026, continuó como el municipio con más casos, pasando de 2037 a 2250 casos, sin embargo el mayor aumento de casos se dio en Mazatlán con 284 en un año.

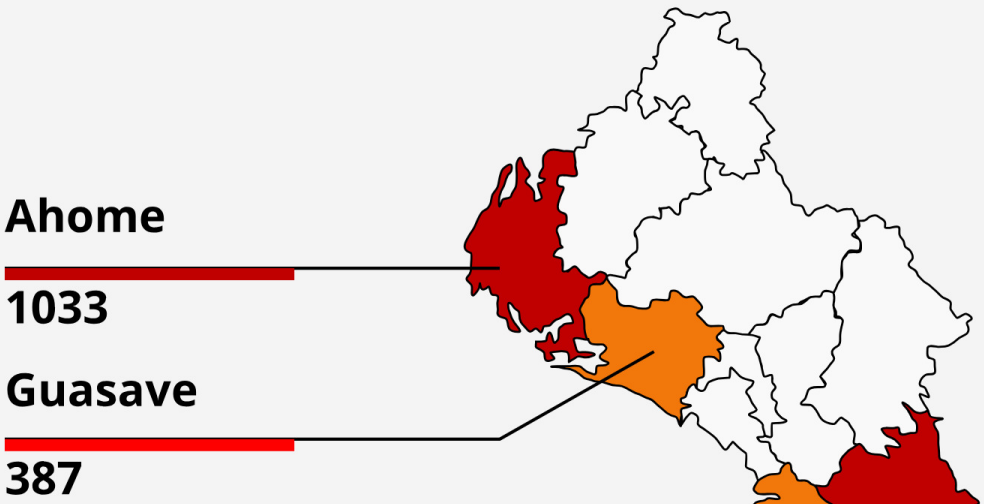

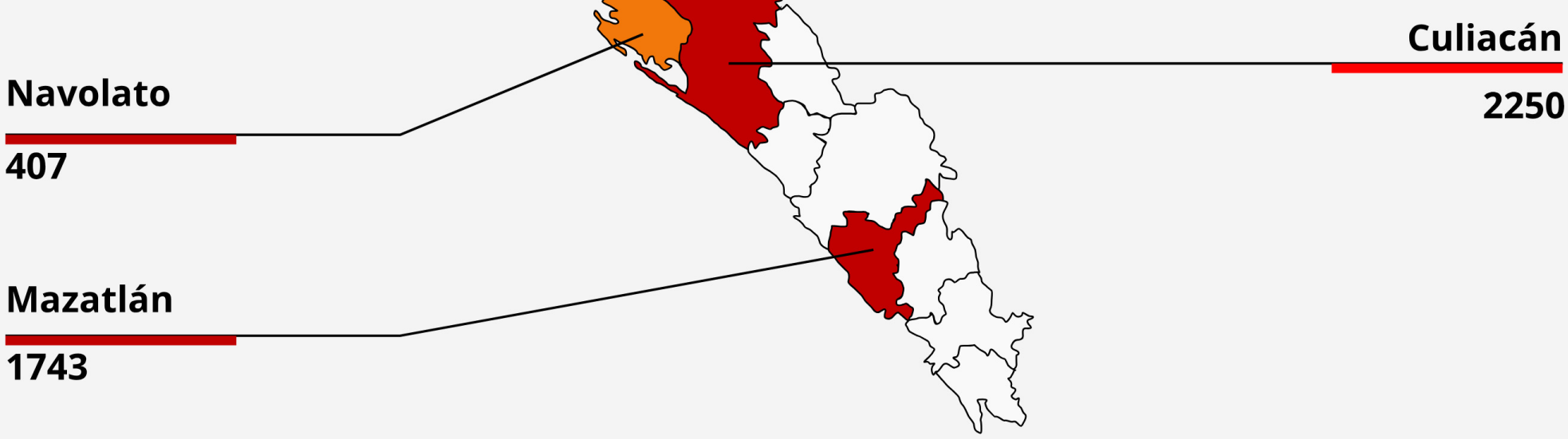

Análisis institucional y del marco jurídico del estado

🟢 Existentes o creadas 🔴 Inexistentes o por crear

- 🟩 Comisión de Búsqueda
- 🟩 Fiscalía Especializada
- 🟩 Comisión de Víctimas
- 🟥 Consejo Ciudadano
- 🟩 Centro de identificación
- 🟥 Panteón Forense
- 🟩 Ley de Víctimas
- 🟩 Ley de Desaparición
- 🟩 Ley en DEAPD

Análisis territorial

Como resultado de un encuentro entre colectivos de familiares de personas desaparecidas se elaboró una línea del tiempo sobre las desapariciones en el estado, identificando hechos relevantes de tres tipos:

- Proceso organizativo de las familias
- Violencias
- Respuesta de las instituciones del estado

CONOCE LA LÍNEA DE TIEMPO

RED LUPA
Evaluamos qué hace el Estado para localizar a las personas desaparecidas

Seguimiento y vigilancia de la Ley general en materia de desaparición forzada de personas, desaparición cometida por particulares y del sistema nacional de búsqueda de personas

IMDHD
INSTITUTO MEXICANO DE DERECHOS HUMANOS Y DEMOCRACIA, A.C.

HEINRICH BÖLL STIFTUNG
CIUDAD DE MÉXICO

IMDHD | 2026

Este sitio web ha sido creado y mantenido con el apoyo financiero de la Unión Europea. Su contenido es responsabilidad exclusiva de IMDHD y no necesariamente refleja los puntos de vista de la Unión Europea

Unión Europea