RED LUPA
Evaluamos qué hace el Estado para localizar a las personas desaparecidas

Colima

Actualizado:
16 de mayo de 2026

Calificación: **Nivel medio inferior de gravedad**

Tecomán concentra la mayor cantidad de casos de personas desaparecidas, para mayo de 2026 se mantiene en el primer puesto por segundo año consecutivo como el municipio con más casos, pasando de 440 a 455 casos.

Con corte al 16 de mayo de 2026, Colima tenía:

1,525

Personas desaparecidas

Indicador	2022	2023	2024	2025	2026
Personas desaparecidas	1,442	1,504	1,294	1,481	1,525
Hombres desaparecidos	1,029	1,068	964	1,120	1,160
% Hombres	71.35%	71.01%	74.50%	75.62%	76.07%
Mujeres desaparecidas	411	432	328	359	363
% Mujeres	28.5%	28.72%	25.35%	24.24%	23.80%

*El porcentaje se toma con base en el total de personas desaparecidas

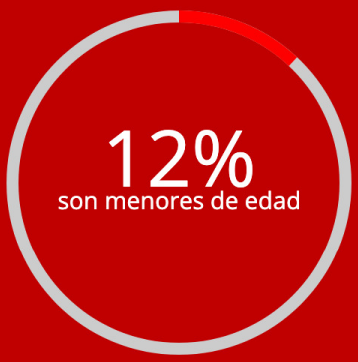

A 16 de mayo de 2026, **180 personas tenían menos de 18 años cuando fueron desaparecidas**, siendo la mayoría niñas (94), exactamente el **52.22%**

0

0 Niñas fueron desaparecidas de enero a mayo de 2026.

Total de personas desaparecidas y no

localizadas por año

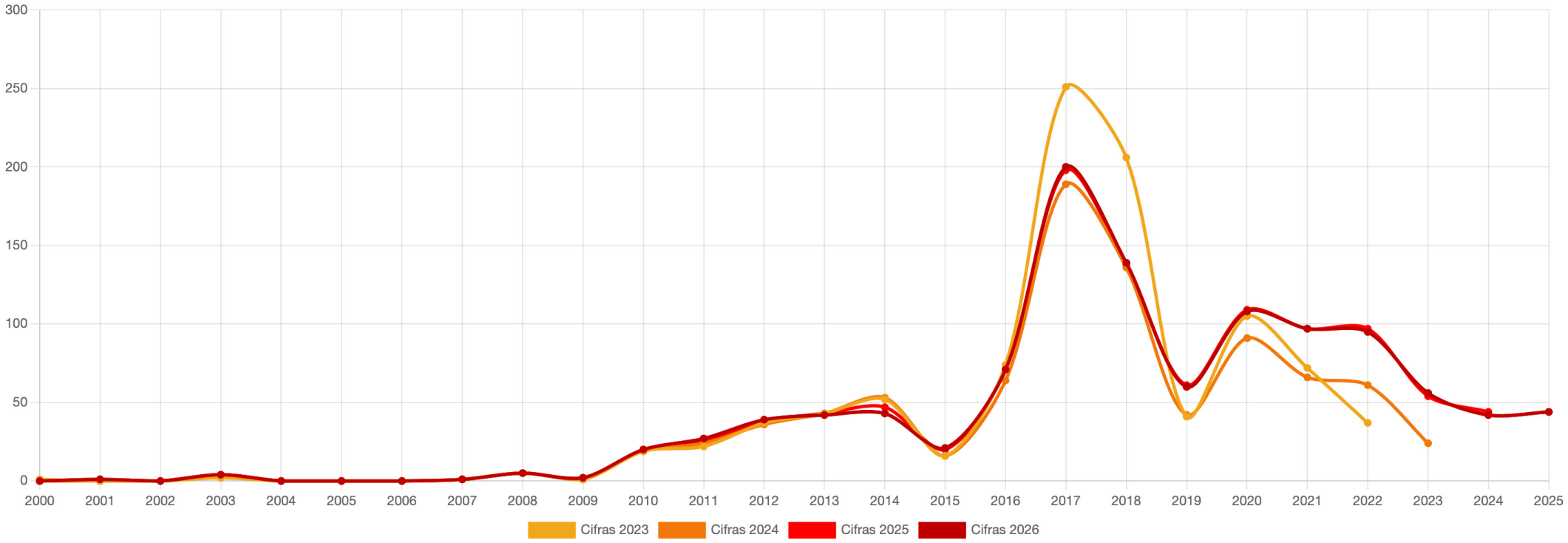

11

Nuevos casos del 1 de enero al 16 de mayo de 2026.

Para el 16 de mayo de 2023, el año 2017 registraba 251 personas desaparecidas, siendo el valor más alto en comparación con otros años. Para el 16 de mayo de 2024 ese número cambió a 189 y para el 16 de mayo de 2025, esa misma cifra cambió a 198. Ahora esa misma cifra cambio a 200 sin explicación alguna. Aparentemente los casos registrados de personas desaparecidas han disminuido desde el 2019 a la fecha.

Distribución por rango de edad de personas desaparecidas a mayo de 2026

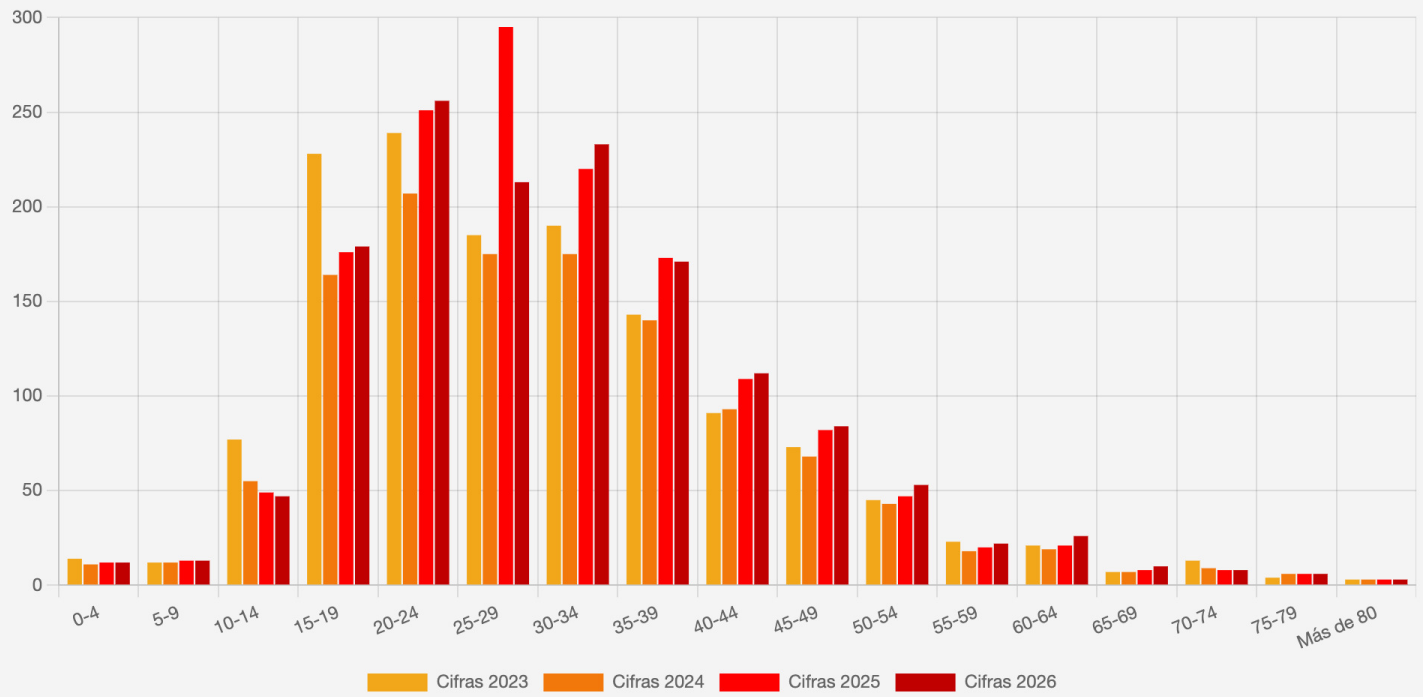

68.98% de los casos de personas desaparecidas y no localizadas está en el rango de edad entre los 15 y 39 años.

Hay 77 casos sin edad de referencia.

Distribución por rango de edad de mujeres desaparecidas a mayo de 2026

El 20.66% de los casos de mujeres desaparecidas y no

localizadas está en el rango de edad entre los 15 y 19 años.

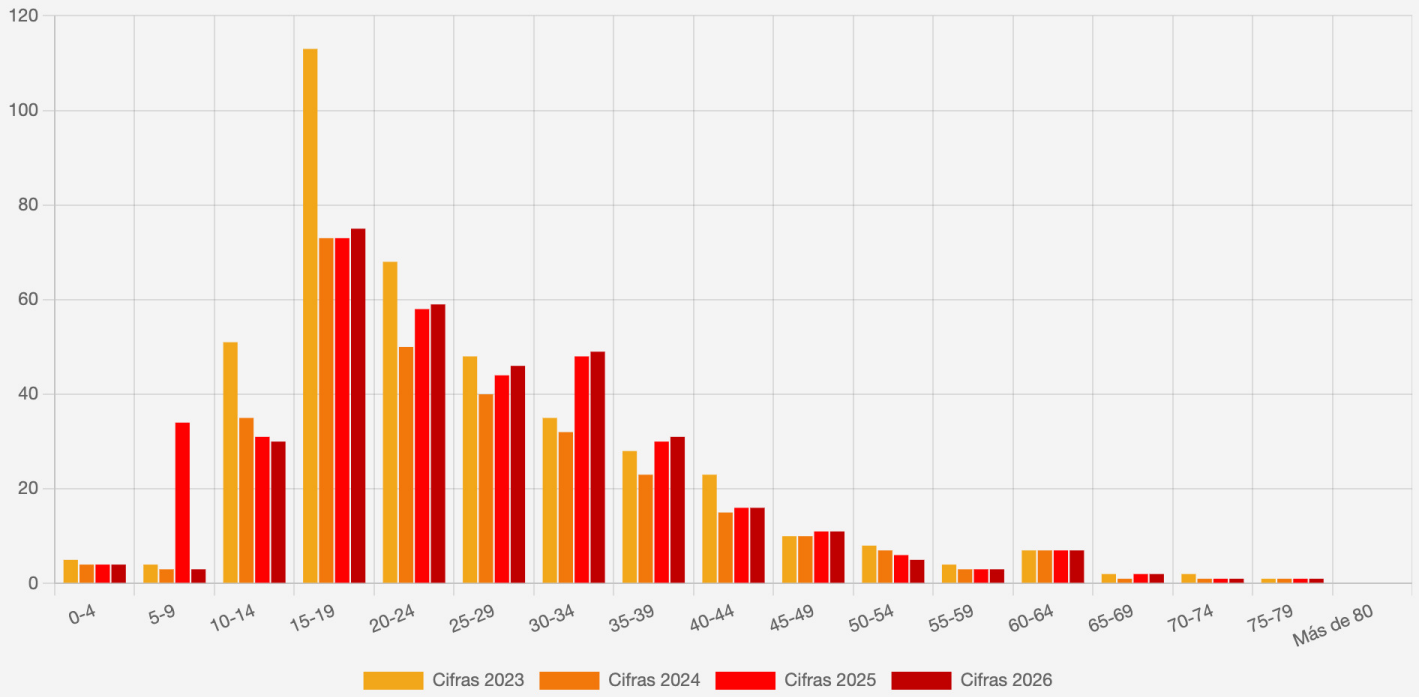

Desapariciones por municipio a mayo de 2026

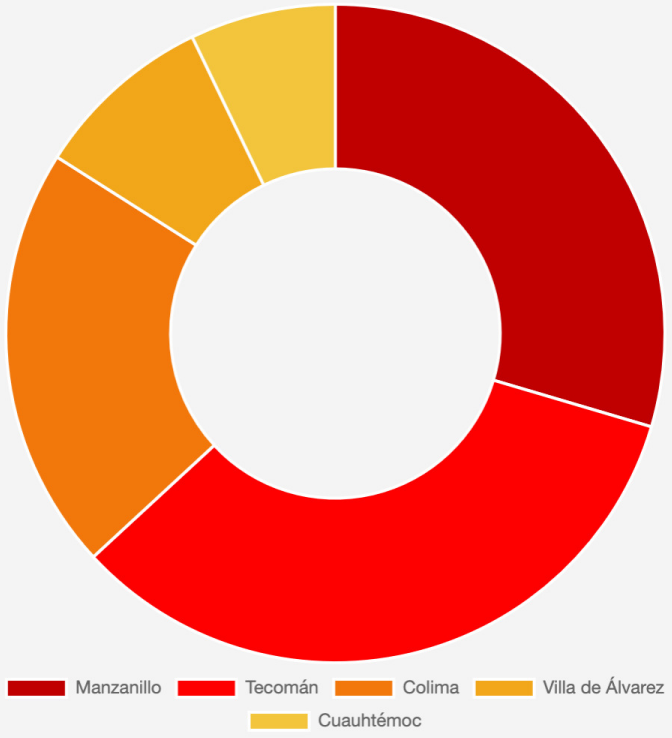

> ***“El municipio de Tecomán pasó de 440a 455 casos de personas desaparecidas en un año.”***

Al 16 de mayo de 2026

Tecomán concentra la mayor cantidad de casos de personas desaparecidas, para mayo de 2026 se mantiene en el primer puesto por segundo año consecutivo como el municipio con más casos, pasando de 440 a 455 casos.

Es de atención que el municipio de Cuauhtémoc pasa al cuarto lugar y Villa Álvarez al quinto.

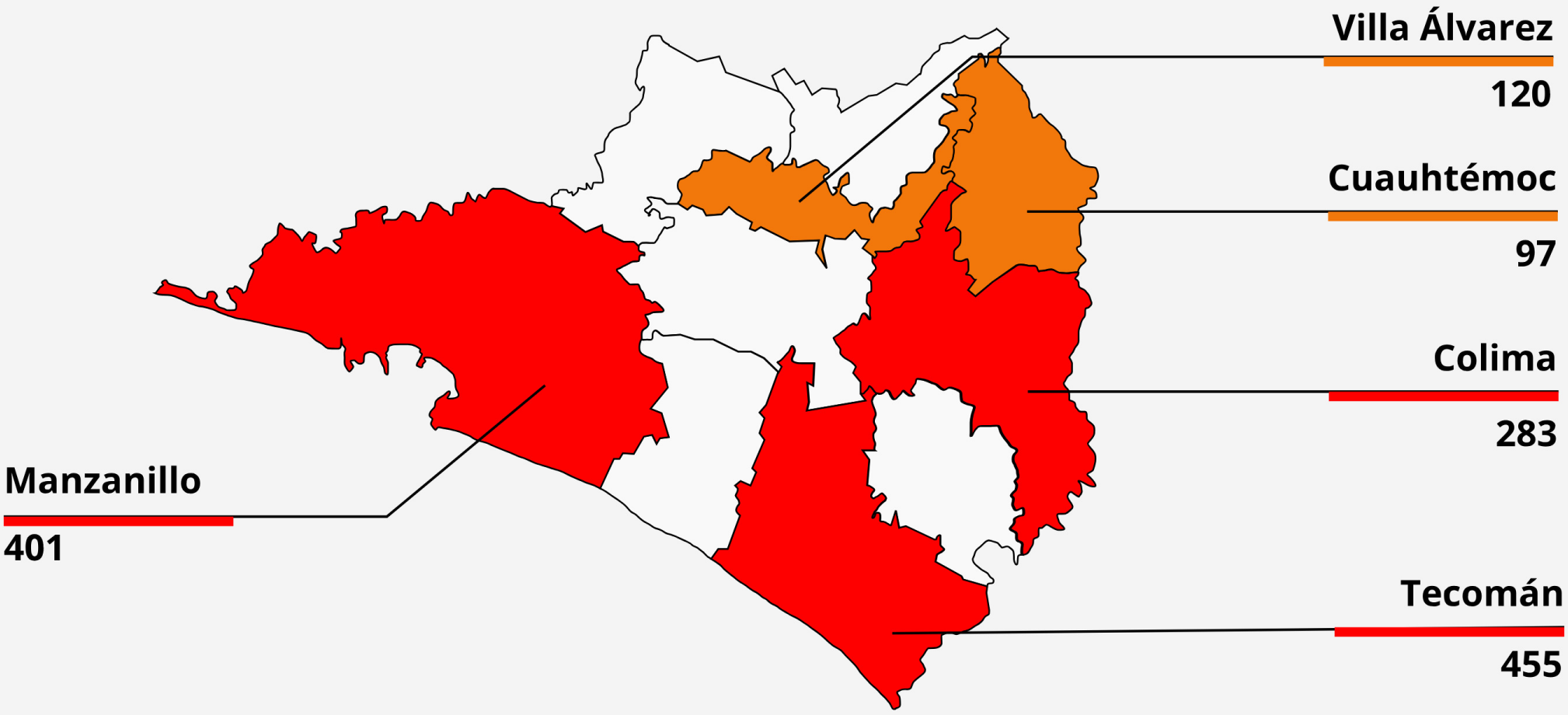

Análisis institucional y del marco jurídico del estado

🟩 Existentes o creadas 🟥 Inexistentes o por crear

- 🟩 **Comisión de Búsqueda**
- 🟩 **Fiscalía Especializada**
- 🟩 **Comisión de Víctimas**
- 🟩 **Consejo Ciudadano**
- 🟥 **Centro de identificación**
- 🟥 **Panteón Forense**
- 🟩 **Ley de Víctimas**
- 🟥 **Ley de Desaparición**
- 🟩 **Ley en DEAPD**

Análisis territorial

Como resultado de un encuentro entre colectivos de familiares de personas desaparecidas se elaboró una línea del tiempo sobre las desapariciones en el estado, identificando hechos relevantes de tres tipos:

- Proceso organizativo de las familias
- Violencias
- Respuesta de las instituciones del estado

CONOCE LA LÍNEA DE TIEMPO

RED LUPA
Evaluamos qué hace el Estado para localizar a las personas desaparecidas

Seguimiento y vigilancia de la Ley general en materia de desaparición forzada de personas, desaparición cometida por particulares y del sistema nacional de búsqueda de personas

IMDHD
INSTITUTO MEXICANO DE DERECHOS HUMANOS Y DEMOCRACIA, A.C.

HEINRICH BÖLL STIFTUNG
CIUDAD DE MÉXICO

IMDHD | 2026

Este sitio web ha sido creado y mantenido con el apoyo financiero de la Unión Europea. Su contenido es responsabilidad exclusiva de IMDHD y no necesariamente refleja los puntos de vista de la Unión Europea

Unión Europea