RED LUPA
Evaluamos qué hace el
Estado para localizar a las
personas desaparecidas

San Luis Potosí

Actualizado:
16 de mayo de 2026

Calificación: **Nivel inferior de gravedad**

San Luis Potosí concentra la mayor cantidad de casos de personas desaparecidas, para mayo de este año registraba 286. Ciudad Valles sigue con un incremento significativo de poco más del 30 por ciento.

Con corte al 16 de mayo de 2026, San Luis Potosí tenía:

1,328

Personas desaparecidas

Indicador	2022	2023	2024	2025	2026
Personas desaparecidas	653	982	1,048	1,204	1,328
Hombres desaparecidos	505	729	845	984	1,088
% Hombres	77.33%	74.23%	80.63%	81.73%	81.9%
Mujeres desaparecidas	146	248	201	218	238
% Mujeres	22.35%	25.25%	19.18%	18.11%	17.9 %

*El porcentaje se toma con base en el total de personas desaparecidas

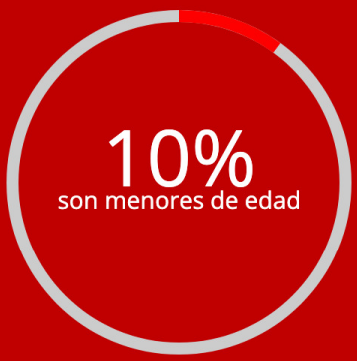

Al 16 de mayo de 2026, 165 **personas tenían menos de 18 años cuando fueron desaparecidas.** 93 eran hombres y 72 mujeres, lo que representa el 43.6 por ciento del total.

1

Niñas fueron desaparecidas de enero a mayo de 2026.

Total de personas desaparecidas y no localizadas por año

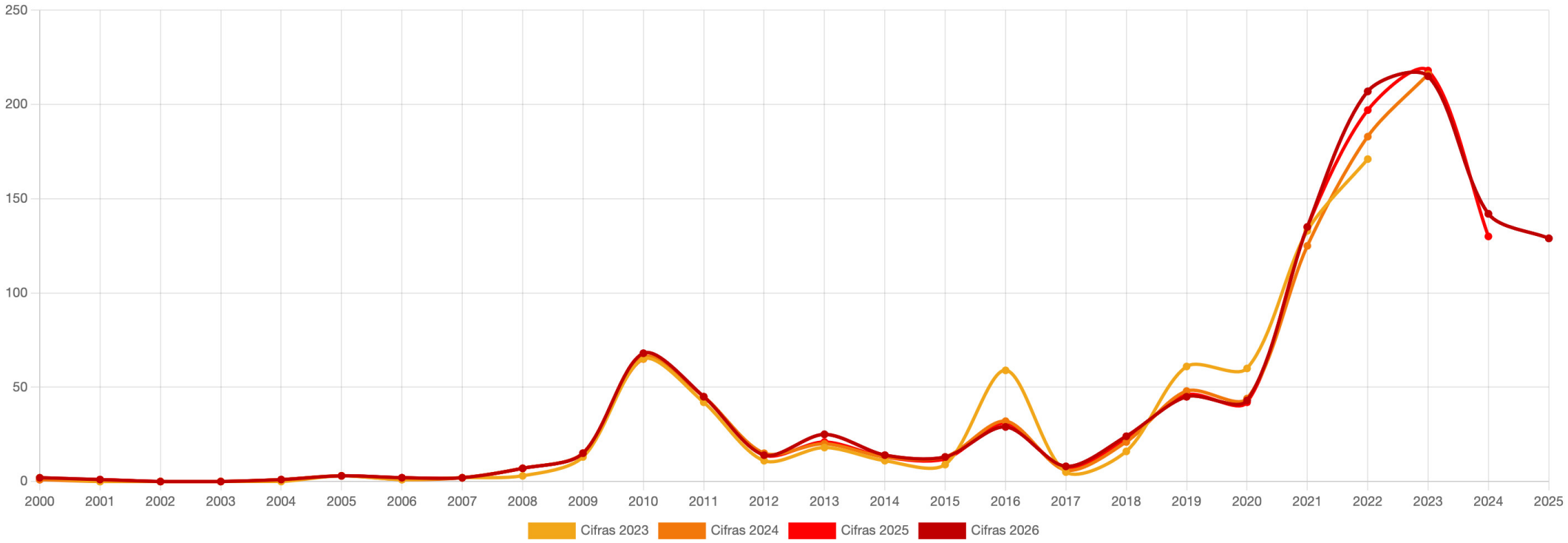

17

Nuevos casos del 1 de enero al 16 de mayo de 2026.

El primer año con un número significativo de desapariciones fue 2010, luego las desapariciones crecen exponencialmente en los años 2021, 2022 y 2023. Este último año registra el mayor número de desapariciones.
Aunque durante los dos últimos años ha bajado el número, sigue siendo elevado.

Distribución por rango de edad de personas desaparecidas a mayo de 2026

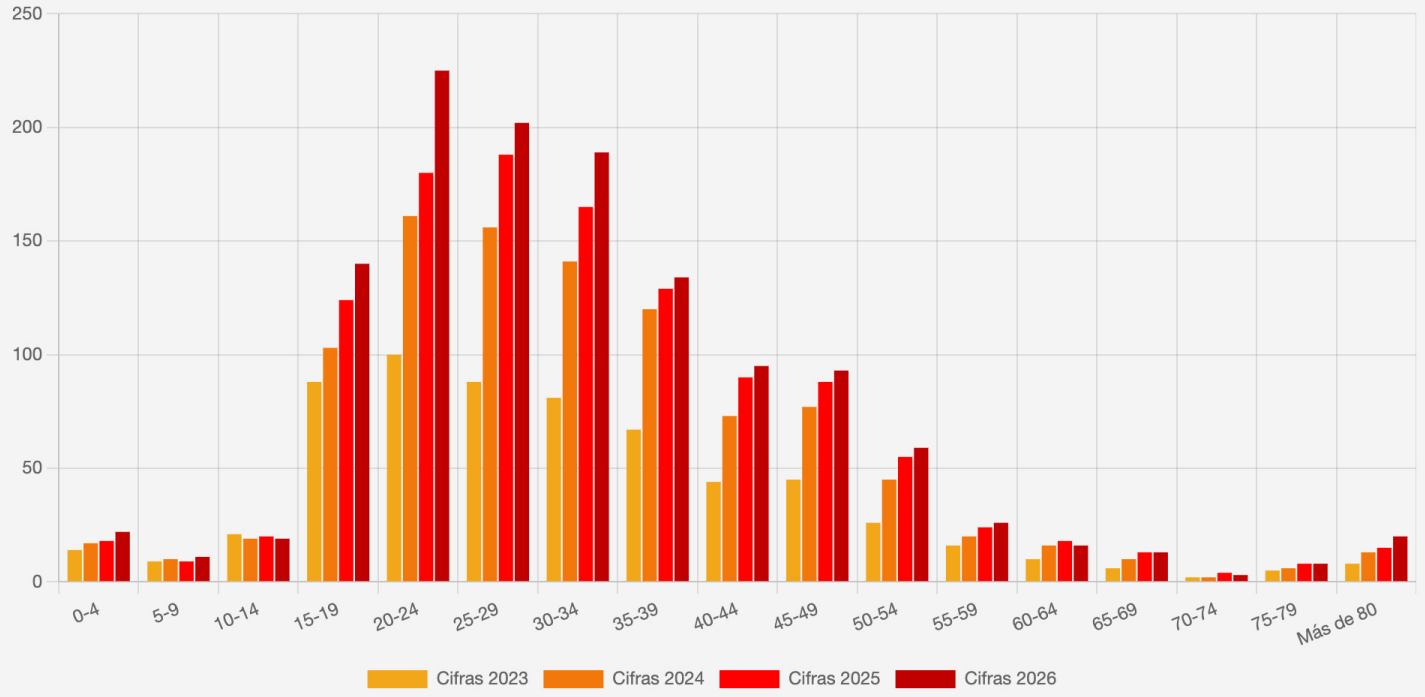

46.4 % de los casos de personas desaparecidas y no localizadas está en el rango de edad entre los 20 y 34 años.

Hay 52 casos sin edad de referencia.

El 23.5 % de los casos de mujeres desaparecidas y no

Distribución por rango de edad de mujeres desaparecidas a mayo de 2026

localizadas está en el rango de edad entre los 15 y 19 años, prácticamente 1 de cada 4 mujeres desaparecidas tenía esa edad.

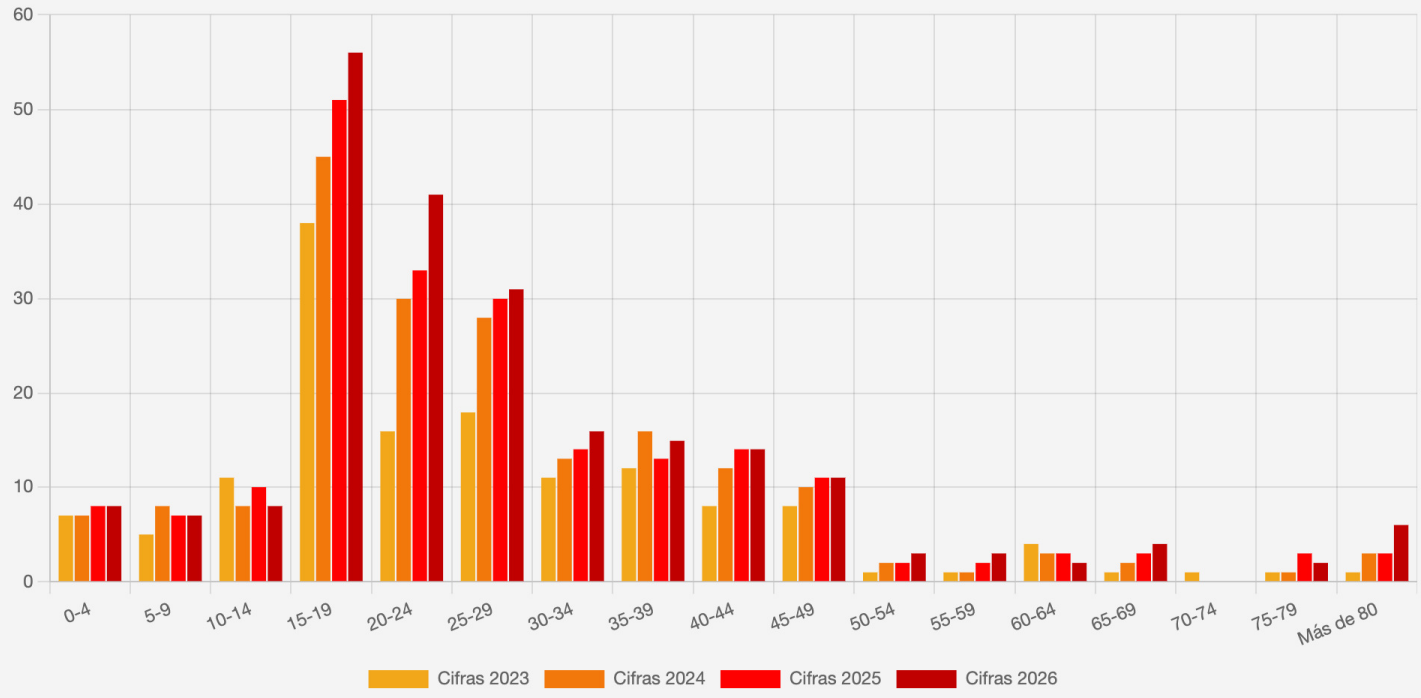

Desapariciones por municipio a mayo de 2026

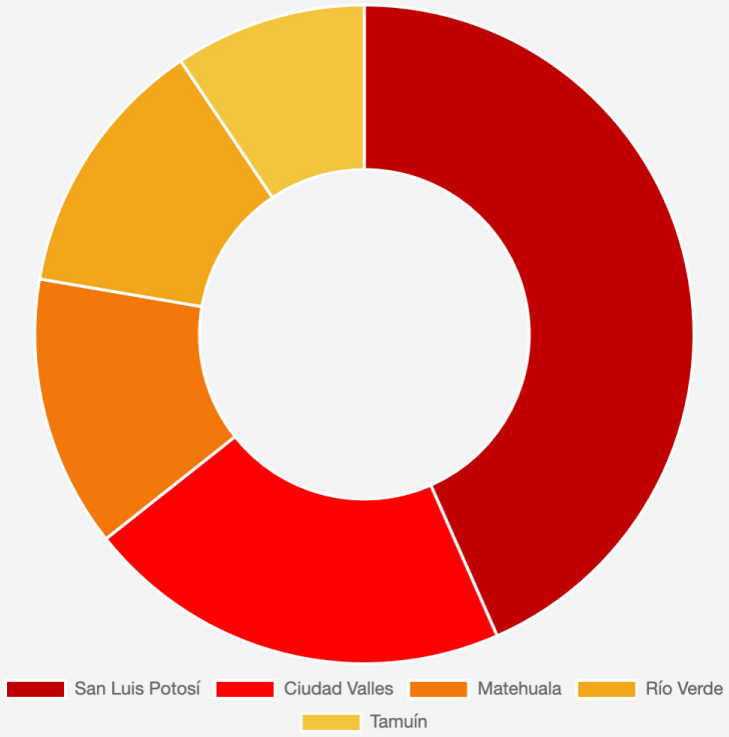

> ***“La capital San Luis Potosí pasó de 277 a 286 casos de personas desaparecidas en un año.”***

Al 16 de mayo de 2026

San Luis Potosí concentra la mayor cantidad de casos de personas desaparecidas, para mayo de este año registraba 286. Ciudad Valles sigue con un incremento significativo de poco más del 30 por ciento.

Un dato relevante es que aparecen en el registro 71 personas desaparecidas de las que se desconoce el municipio donde desaparecieron.

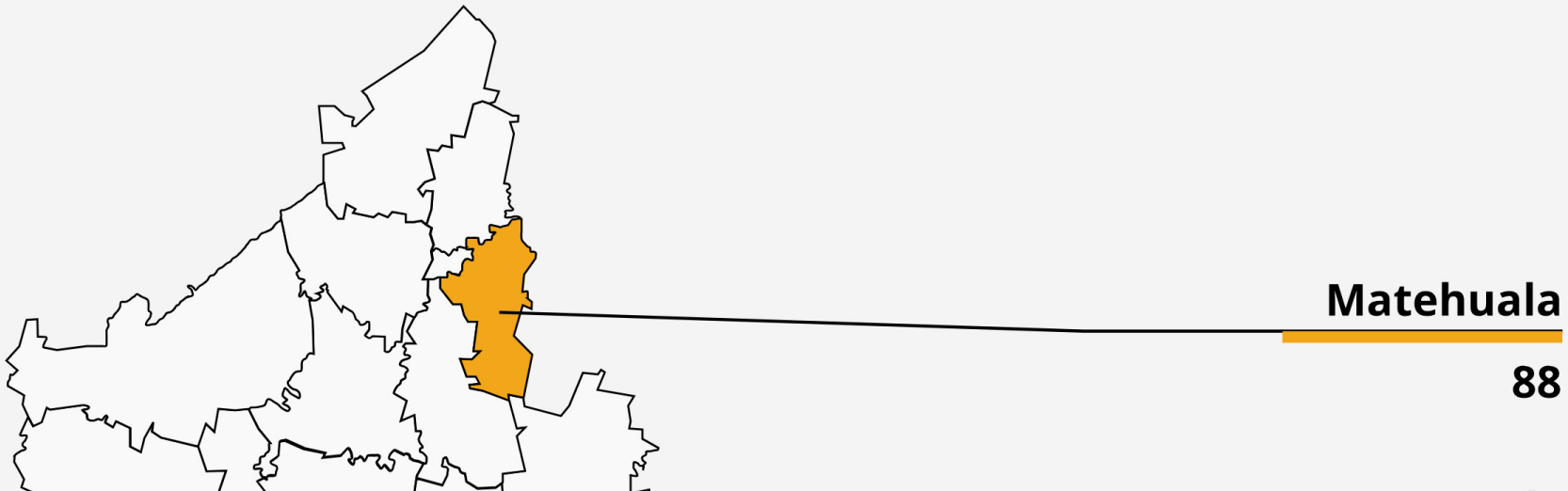

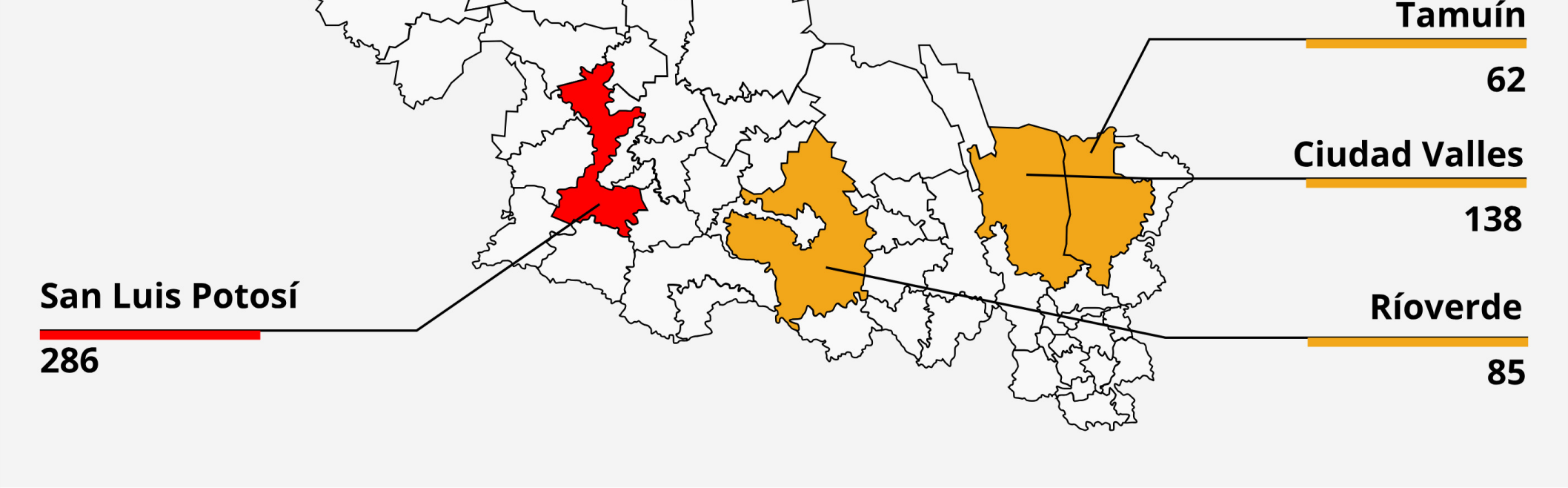

Análisis territorial

En relación al análisis territorial, las personas que forman parte de la Red y que están activas en San Luis Potosí, han compartido sus perspectivas. Según su experiencia, en este estado existen ciertos aspectos que merecen señalarse:

> *“En la zona industrial es en donde opera el crimen organizado;”*

> *“La delincuencia era tan fuerte en la zona de la Huasteca Potosina, que la gente se tuvo que armar y por ello han disminuido sus niveles de delincuencia.”*

> *“Como que a los gobernantes les enorgullece decir cifras, a mí me da tristeza. Hay que manifestarnos de forma silenciosa. Se necesita más para erradicar este desorden. Estoy luchando para que no se vuelva a repetir, si me toca caer, lo haré pero quiero dejar un país libre.”*

Análisis institucional y del marco jurídico del estado

🟩 Existentes o creadas

🟥 Inexistentes o por crear

- 🟩 **Comisión de Búsqueda**
- 🟥 **Fiscalía Especializada**
- 🟩 **Comisión de Víctimas**
- 🟩 **Consejo Ciudadano**
- 🟥 **Centro de identificación**
- 🟥 **Panteón Forense**
- 🟩 **Ley de Víctimas**
- 🟩 **Ley de Desaparición**
- 🟩 **Ley en DEAPD**

RED LUPA
Evaluamos qué hace el Estado para localizar a las personas desaparecidas

Seguimiento y vigilancia de la Ley general en materia de desaparición forzada de personas, desaparición cometida por particulares y del sistema nacional de búsqueda de personas

IMDHD
INSTITUTO MEXICANO DE DERECHOS HUMANOS Y DEMOCRACIA, A. C.

HEINRICH BÖLL STIFTUNG
CIUDAD DE MÉXICO

IMDHD | 2026

Este sitio web ha sido creado y mantenido con el apoyo financiero de la Unión Europea. Su contenido es responsabilidad exclusiva de IMDHD y no necesariamente refleja los puntos de vista de la Unión Europea

Unión Europea