RED LUPA
Evaluamos qué hace el
Estado para localizar a las
personas desaparecidas

Actualizado:
16 de mayo de 2026

Zacatecas

Calificación: **Nivel medio inferior de gravedad**

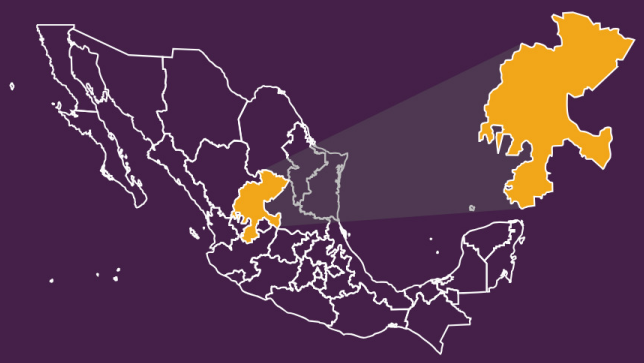

Fresnillo continúa concentrando la mayor cantidad de casos de personas desaparecidas y se mantiene como el municipio con más registros, aunque presenta una ligera disminución al pasar de 946 a 943 casos, equivalente a una reducción del 0.3% respecto del año anterior.

Con corte al 16 de mayo de 2026, Zacatecas tenía:

4,007

Personas desaparecidas

Indicador	2022	2023	2024	2025	2026
Personas desaparecidas	2,897	3,589	3,800	3,889	4,007
Hombres desaparecidos	2,221	2,857	3,163	3,298	3,412
% Hombres	76.6%	79.6%	83.24%	84.80%	85.2%
Mujeres desaparecidas	626	732	637	591	595
% Mujeres	21.6%	20.39%	16.76%	15.20%	14.9%

*El porcentaje se toma con base en el total de personas desaparecidas

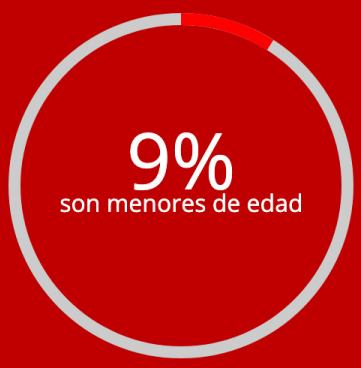

En 2026, **353 personas tenían menos de 18 años cuando fueron desaparecidas**, siendo la mayoría niños, exactamente el **65.16%**

8

Niñas fueron desaparecidas de enero a mayo de 2026.

Total de personas desaparecidas y no

localizadas por año

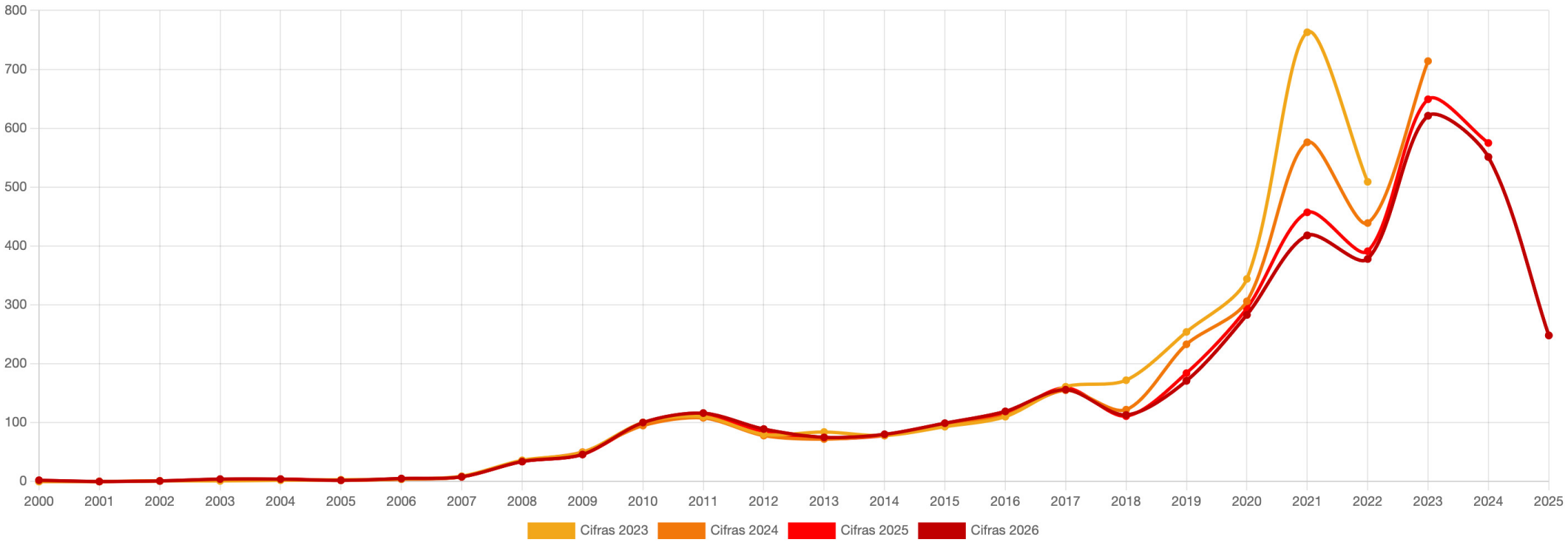

93

Nuevos casos del 1 de enero al 16 de mayo de 2026.

Los casos de desaparición en Zacatecas comenzaron a aumentar de forma más visible a partir de 2010, registrando desde entonces una tendencia general al alza con algunas variaciones intermedias. **El 2023 continúa siendo el año con la mayor concentración de casos, con 621 personas que permanecen desaparecidas**. Asimismo, entre 2021 y 2024 se observan los registros más altos del periodo analizado, con cifras superiores a las 400 personas desaparecidas por año.

Aunque en 2025 se presenta una disminución a 248 casos, las cifras continúan siendo considerablemente más altas que las observadas durante la primera década de los años analizados.

Distribución por rango de edad de personas desaparecidas a mayo de 2026

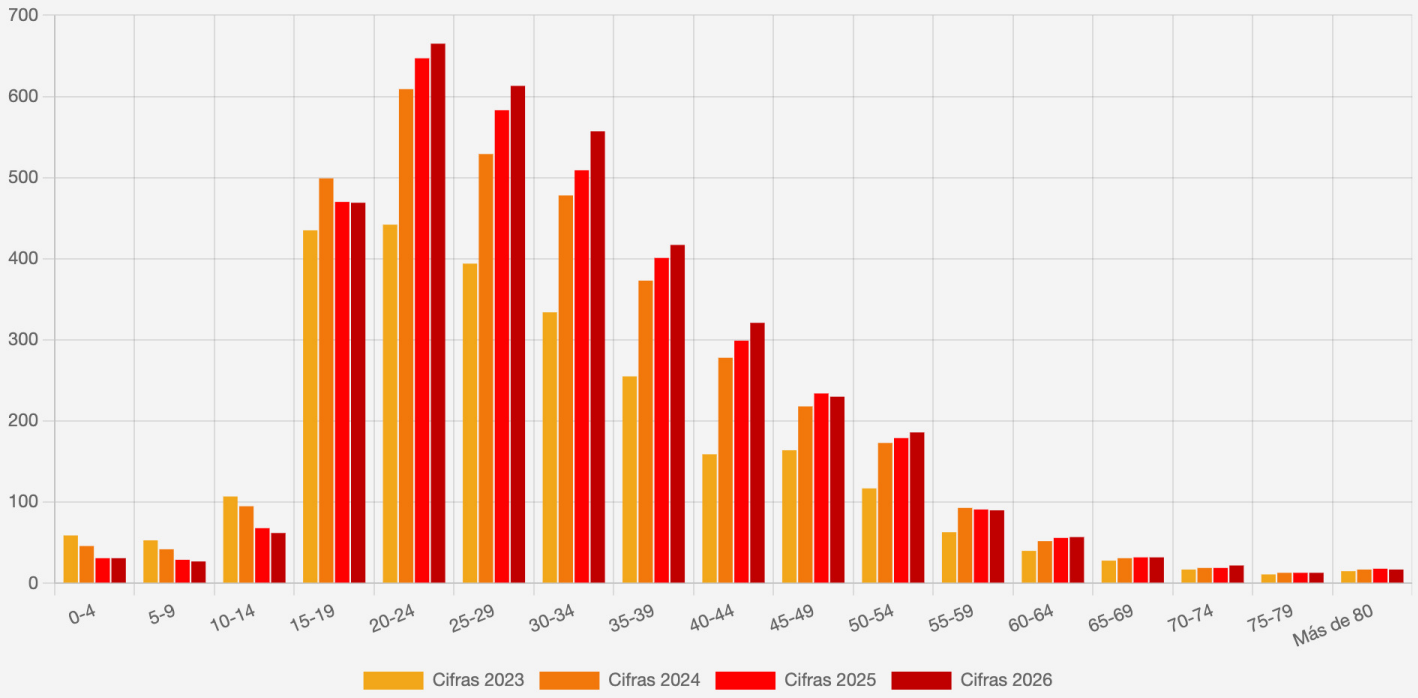

El 66.9% de los casos de personas desaparecidas y no localizadas se concentra en el rango de edad entre los 15 y 39 años, lo que muestra una mayor afectación en personas jóvenes y adultas jóvenes. Dentro de este grupo, todos los rangos presentan cifras superiores a las 400 personas, destacando las edades entre 20 y 24 años (665 casos) y entre 25 y 29 años (613 casos), que concentran el mayor número de registros.

Hay 198 casos sin edad de referencia.

El 16.3% de los casos de mujeres desaparecidas y no localizadas está en el rango de edad entre los 25 y 29 años, lo que equivale a 102 personas. Este grupo concentra el mayor número de registros entre las mujeres desaparecidas y no localizadas.

Distribución por rango de edad de mujeres desaparecidas a mayo de 2026

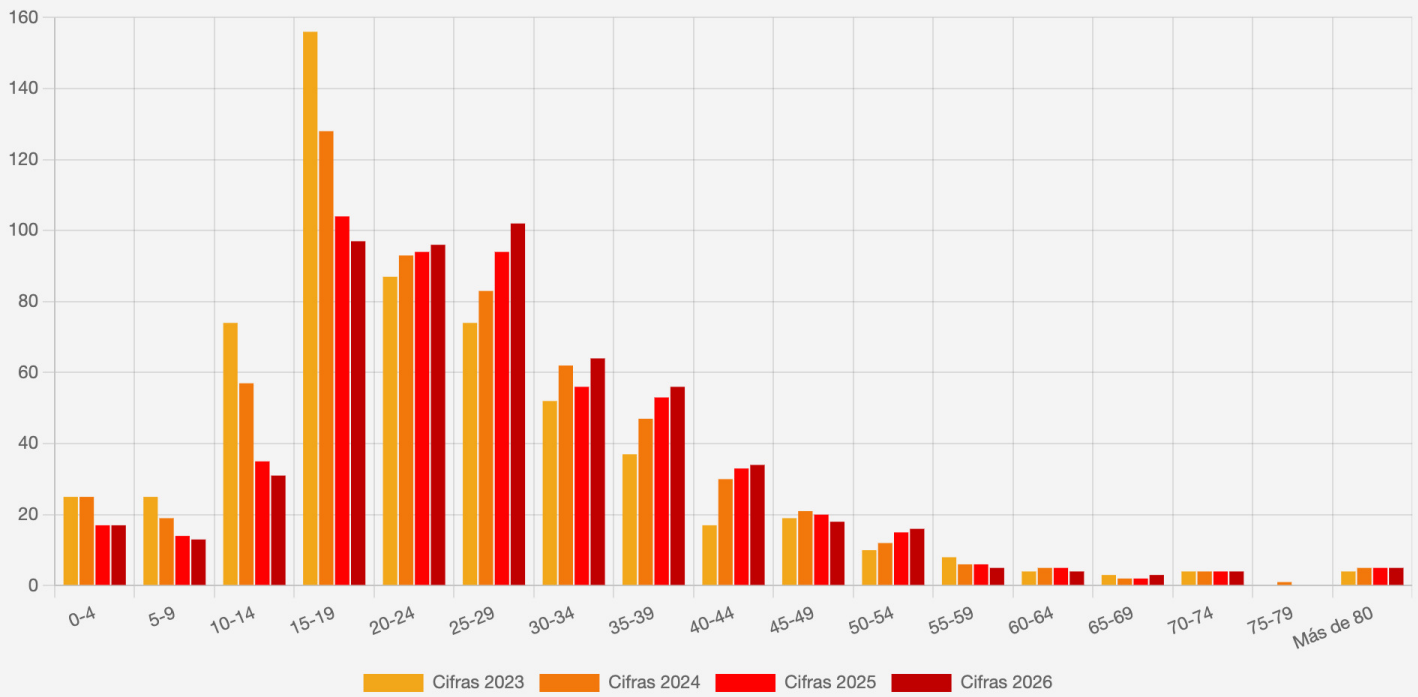

Desapariciones por municipio a mayo de 2026

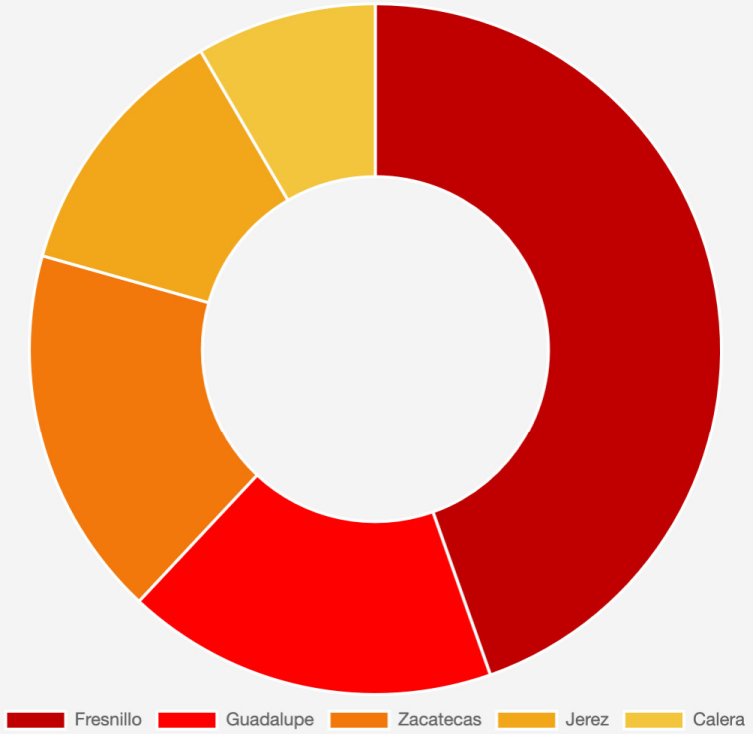

> *“El municipio de Fresnillo pasó de 946 a 943 casos de personas desaparecidas en un año.”*

Al 16 de mayo de 2026

Fresnillo continúa concentrando la mayor cantidad de casos de personas desaparecidas y se mantiene como el municipio con más registros, aunque presenta una ligera disminución al pasar de 946 a 943 casos, equivalente a una reducción del 0.3% respecto del año anterior. En contraste, Guadalupe y Zacatecas registraron aumentos moderados, pasando de 351 a 367 casos y de 362 a 368 casos, respectivamente. Asimismo, Jerez presentó un incremento de 245 a 258 casos. Entre los municipios con mayor concentración de casos se observa un cambio en la composición, ya que Calera ingresó entre los cinco municipios con más registros, desplazando a Río Grande y alcanzando 178 casos.

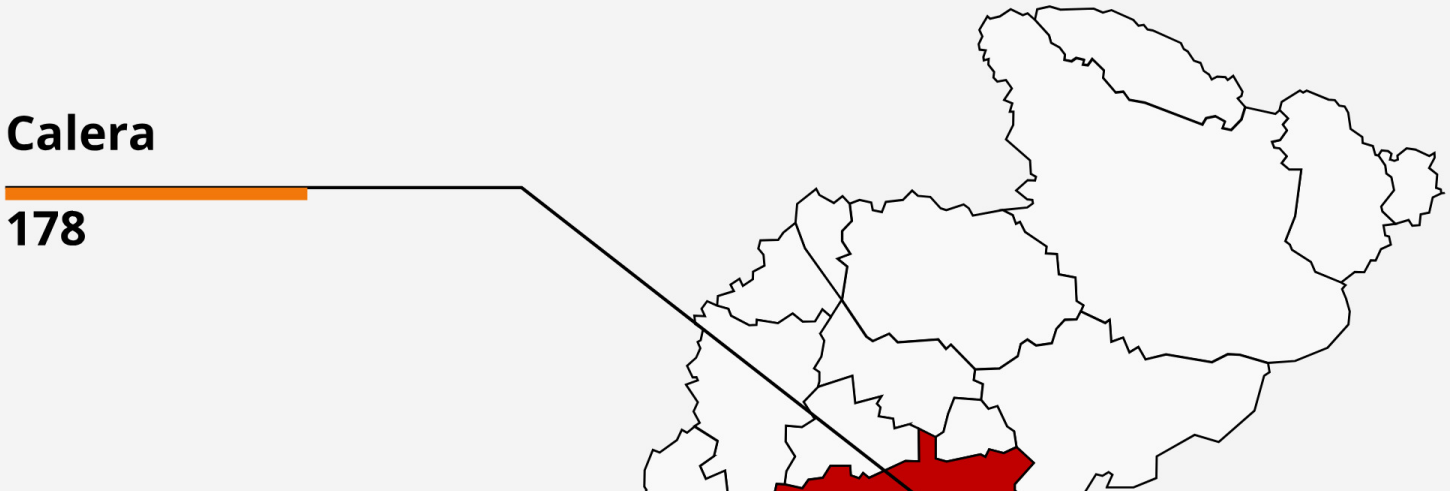

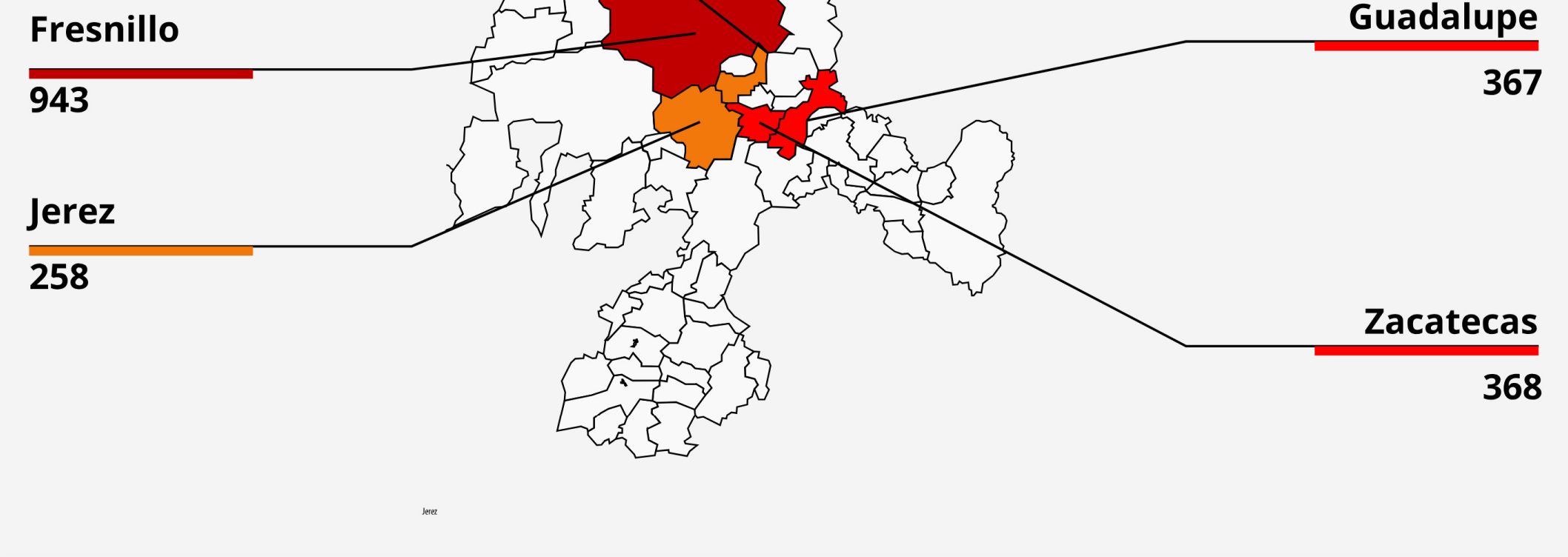

Análisis territorial

En relación al análisis territorial, las personas que forman parte de la Red y que están activas en Zacatecas, han compartido sus perspectivas. Según su experiencia, en este estado existen ciertos aspectos que merecen señalarse:

> ***"Existe una ruta migrante en el estado que pasa por los municipios de Villanueva, Jerez, Loreto, Guadalupe; i"***

> ***"En Loreto han encontrado muchas fosas clandestinas;"***

> ***"Los colectivos han sufrido amenazas. Al papá de una integrante de un colectivo recién lo asesinaron."***

> ***"Hay 3 colectivos de familiares que buscan a sus seres queridos en el estado."***

> ***"Fresnillo es controlado por el cártel Jalisco Nueva Generación al sur y el cártel de Sinaloa al norte. Ha habido enfrentamientos entre cárteles y militares. Los convoyes del crimen organizado están integrados hasta por 30 unidades;"***

Análisis institucional y del marco jurídico del estado

🟢 Existentes o creadas
🔴 Inexistentes o por crear

🟢 **Comisión de Búsqueda**
🟢 **Fiscalía Especializada**
🟢 **Comisión de Víctimas**
🟢 **Consejo Ciudadano**
🔴 **Centro de identificación**
🔴 **Panteón Forense**
🟢 **Ley de Víctimas**
🟢 **Ley de Desaparición**
🟢 **Ley en DEAPD**

RED LUPA
Evaluamos qué hace el Estado para localizar a las personas desaparecidas

Seguimiento y vigilancia de la Ley general en materia de desaparición forzada de personas, desaparición cometida por particulares y del sistema nacional de búsqueda de personas

IMDHD
INSTITUTO MEXICANO DE DERECHOS HUMANOS Y DEMOCRACIA, A.C.

HEINRICH BÖLL STIFTUNG
CIUDAD DE MÉXICO

IMDHD | 2026

Este sitio web ha sido creado y mantenido con el apoyo financiero de la Unión Europea. Su contenido es responsabilidad exclusiva de IMDHD y no necesariamente refleja los puntos de vista de la Unión Europea

Unión Europea